






ห้องสมุดการท่องเที่ยว

T06728



รายงาน โครงการสำรวจการท่องเที่ยวภายในประเทศ

รายงาน โครงการสำรวจการท่องเที่ยวภายในประเทศ ปี 2531 ภาคตะวันตก




ลต
915.93021
กตต
2531
ฉ.1



กองสถิติและวิจัย ฝ่ายวิชาการ
การท่องเที่ยวแห่งประเทศไทย




ห้องสมุดการท่องเที่ยว
T06728



โครงการสำรวจการท่องเที่ยวภายในประเทศ

ปี 2531



งานสถิติ

กองสถิติและวิจัย

ฝ่ายวิชาการ

การท่องเที่ยวแห่งประเทศไทย

โครงการสำรวจการท่องเที่ยวภายในประเทศ ปี 2531

เจ้าของโครงการ : กองสถิติและวิจัย การท่องเที่ยวแห่งประเทศไทย

หัวหน้าโครงการ : หัวหน้างานสถิติ

ผู้ปฏิบัติงาน : พนักงานงานสถิติ กองสถิติและวิจัย

คำนำ

รายงานการสำรวจการเดินทางท่องเที่ยวภายในประเทศ ปี 2531 ฉบับนี้ ได้สรุปผลการสำรวจข้อมูลนักท่องเที่ยวและนักท่องเที่ยวทุกจังหวัดในประเทศไทย โดยได้จำแนกเป็นรายจังหวัดและรายภาค รวม 6 ภาคด้วยกันคือ ภาคเหนือ ภาคใต้ ภาคกลาง ภาคตะวันออก ภาคตะวันออกเฉียงเหนือ และภาคตะวันตก ข้อมูลต่าง ๆ ที่ได้จากการสำรวจจะเป็นข้อมูลพื้นฐานเชิงสถิติการท่องเที่ยวของจังหวัดแต่ละจังหวัดทั่วประเทศ อันจะเป็นประโยชน์ต่อการศึกษา พัฒนา และส่งเสริมการท่องเที่ยวภายในประเทศต่อไป

การท่องเที่ยวแห่งประเทศไทยหวังว่า รายงานฉบับนี้คงจะเป็นประโยชน์ต่อผู้สนใจเกี่ยวกับการท่องเที่ยวภายในประเทศบ้างไม่มากก็น้อย

รายงานการสำรวจการเดินทางท่องเที่ยวภายในประเทศฉบับนี้ สำเร็จลุล่วงไปด้วยดีโดยได้รับความร่วมมือจากหน่วยราชการและสถาบันการศึกษาต่าง ๆ ในจังหวัดที่การท่องเที่ยวแห่งประเทศไทยได้ทำการสำรวจ จึงใคร่ขอขอบคุณในความร่วมมือและช่วยเหลือด้วยดีมา ณ โอกาสนี้ด้วย

การท่องเที่ยวแห่งประเทศไทย

บทคัดย่อ

การท่องเที่ยวแห่งประเทศไทยได้ทำการสำรวจการเดินทางท่องเที่ยวของนักท่องเที่ยวภายในประเทศ ปี 2530 โดยสรุปผลการสำรวจเป็นรายจังหวัด และรวมเป็นรายภาคและรวมทั้งประเทศ การสำรวจแบ่งออกเป็น 6 ภาค คือ ภาคใต้ ภาคเหนือ ภาคกลาง (และกรุงเทพมหานคร) ภาคตะวันออก ภาคตะวันออกเฉียงเหนือ และภาคตะวันตก

ผลการสำรวจได้จำนวนผู้เยี่ยมเยือนซึ่งในรายงานฉบับนี้หมายถึง จำนวนการเดินทางไปท่องเที่ยวจังหวัดใดจังหวัดหนึ่งของนักท่องเที่ยวและนักท่องเที่ยว ซึ่งการเดินทางไปท่องเที่ยวครั้งหนึ่ง (Trip) อาจจะไปหลายจังหวัดและในปีหนึ่งอาจจะเดินทางไปหลายครั้งก็ได้ นอกจากจำนวนผู้เยี่ยมเยือน จำนวนนักท่องเที่ยว จำนวนนักท่องเที่ยว ซึ่งจำแนกเป็นคนไทยและชาวต่างประเทศแล้วยังทราบถึงถิ่นที่มาของผู้เยี่ยมเยือน จำแนกตามประเภทการเดินทาง จำแนกตามประเภทที่พัก ตลอดจนระยะเวลาพักแรมเฉลี่ยของนักท่องเที่ยวที่เดินทางไปในแต่ละจังหวัด โดยสรุปผลการสำรวจได้ดังนี้

1. จำนวนผู้เยี่ยมเยือนภายในประเทศทุกจังหวัดรวมทั้งสิ้น 61,921,735 คน จำแนกเป็นคนไทย 53,778,022 คน ชาวต่างประเทศ 8,143,713 คน ในจำนวนผู้เยี่ยมเยือนทั้งหมดนี้เป็นนักท่องเที่ยว 37,161,817 คน โดยจำแนกเป็นนักท่องเที่ยวชาวไทย 29,589,298 คน นักทัศนาจร 24,188,724 คน และเป็นนักท่องเที่ยวชาวต่างประเทศ 7,572,519 คน นักทัศนาจร 571,194 คน

2. จำนวนผู้เยี่ยมเยือนภาคใต้ 6,951,759 คน เป็นนักท่องเที่ยวชาวไทย 4,258,357 คน นักทัศนาจร 1,072,288 คน นักท่องเที่ยวชาวต่างประเทศ 1,556,450 คน นักทัศนาจร 64,664 คน

3. จำนวนผู้เยี่ยมเยือนภาคเหนือ 7,396,407 คน เป็นนักท่องเที่ยวชาวไทย 4,609,687 คน นักทัศนาจร 1,955,154 คน นักท่องเที่ยวชาวต่างประเทศ 690,146 คน นักทัศนาจร 60,420 คน

4. จำนวนผู้เยี่ยมเยือนภาคกลาง (ไม่รวมกรุงเทพมหานคร) 4,630,524 คน เป็นนักท่องเที่ยวชาวไทย 1,614,383 คน นักทัศนาจร 2,881,356 คน นักท่องเที่ยวชาวต่างประเทศ 20,645 คน นักทัศนาจร 114,140 คน

5. จำนวนผู้เยี่ยมเยือนกรุงเทพมหานคร 21,372,140 คน เป็นนักท่องเที่ยวชาวไทย 8,055,169 คน นักทัศนาจร 9,115,088 คน นักท่องเที่ยวชาวต่างประเทศ 4,008,525 คน นักทัศนาจร 193,358 คน

6. จำนวนผู้เยี่ยมเยือนภาคตะวันออกเฉียงเหนือ 7,406,097 คน เป็นนักท่องเที่ยวชาวไทย 3,962,255 คน นักทัศนาจร 2,423,001 คน นักท่องเที่ยวชาวต่างประเทศ 1,004,949 คน นักทัศนาจร 15,892 คน

7. จำนวนผู้เยี่ยมเยือนภาคตะวันออกเฉียงเหนือ 6,304,774 คน เป็นนักท่องเที่ยวชาวไทย 3,971,984 คน นักทัศนาจร 2,251,856 คน นักท่องเที่ยวชาวต่างประเทศ 65,776 คน นักทัศนาจร 15,158 คน

8. จำนวนผู้เยี่ยมเยือนภาคตะวันตก 7,860,034 คน เป็นนักท่องเที่ยวชาวไทย 3,036,463 คน นักทัศนาจร 4,489,981 คน นักท่องเที่ยวชาวต่างประเทศ 226,028 คน นักทัศนาจร 107,562 คน

นอกจากนี้ ได้รวบรวมข้อมูลจำนวนที่พักแรม จำนวนห้องพัก อัตราการเข้าพักของที่พักแรมในแต่ละจังหวัดทุกจังหวัด ตลอดจนจำนวนนักท่องเที่ยวที่เข้าพักตามสถานที่พักแรมและระยะเวลาพักนักเฉลี่ยของนักท่องเที่ยวที่พักแรมไว้ด้วย

รายงานการสำรวจฉบับนี้เป็นการสำรวจข้อมูลของปี 2530 โดยส่วนใหญ่จะได้ข้อมูลจำนวนผู้เข้าพักโรงแรมของปี 2530 ซึ่งเป็นข้อมูลหลักในการใช้คำนวณหาจำนวนผู้เยี่ยมเยือนของจังหวัด แต่ผลการสำรวจได้เสร็จสิ้นลงในปี 2531 จึงใช้ชื่อรายงานฉบับนี้เป็น โครงการสำรวจการท่องเที่ยวภายในประเทศ ปี 2531

ภาคตะวันตก

สารบัญ

	หน้า
บทนำ	1-10
สถิติการเดินทางท่องเที่ยวภาคตะวันตก	๑ 1-3
- สถิติการเดินทางท่องเที่ยวจังหวัดกาญจนบุรี	4-11
- สถิติการเดินทางท่องเที่ยวจังหวัดสุพรรณบุรี	12-19
- สถิติการเดินทางท่องเที่ยวจังหวัดสมุทรสงคราม	20-27
- สถิติการเดินทางท่องเที่ยวจังหวัดสมุทรสาคร	28-35
- สถิติการเดินทางท่องเที่ยวจังหวัดราชบุรี	36-43
- สถิติการเดินทางท่องเที่ยวจังหวัดเพชรบุรี	44-52
- สถิติการเดินทางท่องเที่ยวจังหวัดประจวบคีรีขันธ์	53-62
- สถิติการเดินทางท่องเที่ยวจังหวัดนครปฐม	63-70

บทนำ

1. ความสำคัญและความเป็นมาของโครงการฯ

การท่องเที่ยวแห่งประเทศไทยได้เริ่มสำรวจสถิตินักท่องเที่ยวภายในประเทศมาตั้งแต่ปี 2523 โดยเริ่มสำรวจเฉพาะจังหวัดที่เป็นแหล่งท่องเที่ยวหลัก เช่น เชียงใหม่ ภูเก็ต พัทยา กาญจนบุรี และสงขลา เป็นต้น การสำรวจยังคงเป็นลักษณะของการสำรวจจำนวนนักท่องเที่ยว ที่พัก โรงแรม บังกาโล และเกสต์เฮาส์ต่าง ๆ ยังไม่ทราบถึงจำนวนนักท่องเที่ยวทั้งหมดของจังหวัดต่าง ๆ ที่พัก ฼สถานที่พักแรมอื่น ๆ เช่น บ้านญาติ บ้านเพื่อน บ้านรับรอง ทั้งของราชการและเอกชน และนักท่องเที่ยวประเภทเข้าไป-เป็นกลับ อีกด้วย ทำให้หน่วยงานที่เกี่ยวข้องศึกษาได้เฉพาะเรื่องโรงแรมเท่านั้น ซึ่งทำให้ผู้ใช้ข้อมูลต้องใช้ข้อมูลที่มีอยู่อย่างจำกัด ไม่ได้ประโยชน์เต็มที่ โดยเฉพาะจังหวัดอื่น ๆ ทั่วประเทศก็ไม่มีข้อมูล ทำให้เรามองภาพการท่องเที่ยวภายในประเทศไม่เห็นเด่นชัด

ดังนั้น จึงจำเป็นต้องมีการสำรวจสถิติการท่องเที่ยวภายในประเทศทั่วประเทศอย่างจริงจัง เพื่อประโยชน์ทางการศึกษาและการพัฒนาการท่องเที่ยวภายในประเทศให้เป็นไปในทิศทางที่ถูกต้องและมีประสิทธิภาพ และในปี 2530-2531 นี้ จะทำการสำรวจทั้ง 68 จังหวัด

2. วัตถุประสงค์ในการศึกษา

เพื่อศึกษาให้ทราบถึงข้อมูลพื้นฐานในเชิงสถิติการท่องเที่ยว ในส่วนที่เกี่ยวกับการเดินทางท่องเที่ยวภายในประเทศ และนำผลของการศึกษามาใช้ประโยชน์ในการพัฒนาและส่งเสริมการท่องเที่ยวภายในประเทศ ทั้งที่ดำเนินการโดยรัฐและเอกชน

3. เป้าหมายในการศึกษา

ในการศึกษาได้กำหนดเป้าหมายของข้อมูลที่จะต้องได้มาทั้ง 2 ด้าน คือ

(1) **สำรวจผ่านธุรกิจที่เกี่ยวข้อง** การสำรวจนี้จะได้ข้อมูลที่แน่นอนเกี่ยวกับประเภทจำนวนสถานที่พัก และธุรกิจที่เกี่ยวข้องกับการท่องเที่ยวในแต่ละแหล่งท่องเที่ยวทั่วประเทศ โดยเฉพาะด้านโรงแรม ซึ่งข้อมูลด้านนักท่องเที่ยวจำเป็นต้องอาศัยพื้นฐานจากธุรกิจเหล่านี้เป็นอย่างมาก ซึ่งข้อมูลพื้นฐานของธุรกิจโรงแรมต้องอาศัยผลการสำรวจของโครงการสำรวจอัตราการเข้าพักของสถานพักแรมทั่วประเทศ

ผลของการสำรวจนี้จะได้ข้อมูลจำนวนนักท่องเที่ยวที่เดินทางไปจังหวัดต่าง ๆ โดยผ่านธุรกิจบริการการเดินทางสาธารณะ และในส่วนที่ผ่านธุรกิจการพักแรมประเภทธุรกิจการค้า (Commercial Accommodation) แต่จะยังขาดจำนวนนักท่องเที่ยวบางส่วนที่เดินทางไปกันเอง หรือจัดกลุ่มเที่ยวเอง และไม่ได้พักสถานพักแรมประเภทธุรกิจการค้า ซึ่งจะต้องทำการสำรวจเพิ่ม ตามข้อ 2

(2) **สำรวจด้านนักท่องเที่ยวโดยตรง** จะได้ข้อมูลเกี่ยวกับจำนวนนักท่องเที่ยวที่เดินทางไปโดยไม่ใช้บริการการเดินทางสาธารณะ และไม่ใช้ที่พักแรมประเภทธุรกิจการค้า

ในการสำรวจเพื่อการคำนวณจำนวนนักท่องเที่ยวในแต่ละจังหวัด ให้ใช้จำนวนผู้เข้าพักโรงแรมเป็นพื้นฐาน เนื่องจากข้อมูลด้านโรงแรมมีความสำคัญอย่างมากต่อการดำเนินธุรกิจและเป็นพื้นฐานที่ค่อนข้างแน่นอน ซึ่งเป็นแหล่งเดียวที่มีการเก็บข้อมูลของนักท่องเที่ยวไว้

ข้อมูลที่ต้องการทั้งหมดของโครงการมีดังนี้

1. จำนวนสถานพักแรมประเภทธุรกิจการค้า (Commercial Accommodations)

- 1.1 โรงแรม (ไม่รวมโรงแรมประเภทบ้านชุด)
- 1.2 บังกาโล
- 1.3 เกสต์เฮ้าส์
- 1.4 โมเต็ล
- 1.5 ที่พักประเภทรีสอร์ท นอกตัวเมืองและในตัวเมือง

ข้อมูลที่ต้องการคือ จำนวนที่พักแรม จำนวนห้องพัก ในปีที่สำรวจ

2. สถานที่พักประเภทวนอุทยานและเขื่อน

3. จำนวนคนเดินทาง (เฉพาะเข้าจังหวัด) โดยแยกเป็น : ผู้โดยสารพาหนะดังต่อไปนี้

- เครื่องบิน
- รถไฟ
- บขส. และรถร่วม
- แท็กซี่ระหว่างจังหวัด
- ผ่านชายแดน
- รถนำเที่ยว (ประเภทพักโรงแรม)
- ขับรถไปเอง
- จัดนำเที่ยวไปเอง เช่น นักศึกษาหรือกลุ่มบุคคลจัดเที่ยวกันเอง, ทอดกฐิน เป็นต้น

4. อัตราการเข้าพักของสถานพักแรมประเภทธุรกิจการค้า

5. จำนวนนักท่องเที่ยวที่เดินทางเข้าจังหวัดทุกเส้นทาง (3) จำนวนคนสัญชาติและที่พัก

5.1 ประเภทที่พักค้างคืน ณ

5.1.1 สถานพักแรมประเภทธุรกิจการค้า

5.1.2 บ้านเพื่อนหรือบ้านญาติ

5.1.3 บ้านพักรับรอง (รวมอุทยานแห่งชาติ เช่น ฯลฯ)

5.1.4 อื่น ๆ (ถ้ามี)

5.2 ไม่พักค้างคืน (เข้าไป-เย็นกลับ)

6. ลักษณะรวมหน่วยของนักท่องเที่ยว ได้แก่ เพศ อายุ อาชีพ ความถี่ในการเดินทางไปจังหวัดนั้นในรอบ 1 ปี และค่าใช้จ่ายระหว่างการท่องเที่ยว

ข้อมูลทั้งหมดจะต้องแยกเป็น นักท่องเที่ยวชาวไทย นักท่องเที่ยวชาวต่างประเทศ (สำหรับนักท่องเที่ยวต่างประเทศให้แยก นักท่องเที่ยวทั่วไปจากต่างประเทศ คนต่างด้าวที่ทำงานในประเทศไทย และกลุ่มผู้เข้าเมืองประเภทอำนวยความสะดวก เช่น ทูต กงสุล)

แบบแผนการสำรวจผ่านธุรกิจที่เกี่ยวข้อง

การสำรวจจะต้องทำการสุ่มตัวอย่างโดยใช้แบบสอบถามในการสัมภาษณ์นักท่องเที่ยว 3 ชุด คือ (แบบสอบถามพิจารณาได้จากตัวอย่างแนบท้าย)

1. แบบสำรวจจำนวนนักท่องเที่ยวที่พักโรงแรมต่าง ๆ
2. แบบสัมภาษณ์นักท่องเที่ยวที่เข้าพักสถานพักแรมต่าง ๆ
3. แบบสัมภาษณ์นักท่องเที่ยว ณ จุดเดินทางออกทุกจุดที่มีการเดินทาง

1. แบบสำรวจจำนวนนักท่องเที่ยวที่พักโรงแรมต่าง ๆ

ข้อมูลที่จะได้จากแบบสำรวจนี้คือ อัตราการเข้าพักเฉลี่ยของโรงแรม จำนวนนักท่องเที่ยวที่พักโรงแรม สัดส่วนของนักท่องเที่ยวประเภทเดินทางไปกับบริษัทนำเที่ยว (Package) หรือ (Group Tour) กับประเภทที่เดินทางเอง (FIT) ซึ่งข้อมูลเหล่านี้จะเป็นพื้นฐานในการคำนวณหานักท่องเที่ยวส่วนอื่น ๆ ต่อไป ทั้งนี้จะต้องแยกประเภทของโรงแรมในจังหวัดต่าง ๆ ด้วย (ประเภทหรือกลุ่มของโรงแรมทั่วประเทศ ขอรับได้ที่กองสถิติและวิจัย ททท.)

2. แบบสอบถามนักท่องเที่ยวพักโรงแรม

ข้อมูลที่ต้องการในข้อนี้คือ วันพักเฉลี่ยของนักท่องเที่ยวที่พักโรงแรมแต่ละกลุ่ม จำนวนคนพักต่อห้องโดยเฉลี่ย และสัดส่วนของประเภทพาหนะที่ใช้เดินทางไปจังหวัดนั้น ๆ และจะต้องสำรวจกระจายไปยังที่พักประเภทต่าง ๆ จังหวัดหนึ่ง ๆ ควรให้แบบสอบถามโดยเฉลี่ยจังหวัดละ 300 ฉบับ (เป็นอย่างน้อย)

ในการคำนวณสำหรับข้อ 1 และ 2 เพื่อให้ได้ข้อมูลที่ต้องการใช้กรอบ ซึ่งได้แก่จำนวนโรงแรมทั้งหมด ซึ่งงานสถิติ ททท. ได้รวบรวมทุกปี

อย่างไรก็ตาม กรอบจำนวนห้องและโรงแรมข้างต้นเป็นจำนวนโรงแรมและห้องพักที่จดทะเบียนถูกต้องตามกฎหมาย แต่การสำรวจจะต้องนำสถานที่พักที่ไม่ได้จดทะเบียนเป็นโรงแรมมารวมคำนวณด้วย เช่น บังกาโล แพ เกสต์เฮ้าส์ และอื่น ๆ ในจังหวัดท่องเที่ยวเด่น ๆ

3. แบบสอบถามนักท่องเที่ยว ณ จุดเดินทางออก

ข้อมูลที่ต้องการสำหรับข้อนี้ได้แก่ สัดส่วนหรือร้อยละของประเภทที่พักที่นักท่องเที่ยวใช้ในแต่ละจังหวัด ร้อยละของนักท่องเที่ยวที่พักค้างคืน และไม่พักค้างคืน

การกระจายตัวอย่างการสำรวจ ณ จุดเดินทาง จะใช้แบบสอบถามสัมภาษณ์ผู้ที่กำลังจะเดินทางออกจากจังหวัดในแต่ละจังหวัดที่สำรวจ (ยกเว้นผู้ที่มีภูมิลำเนาอยู่ในจังหวัดนั้น) โดยจะใช้พนักงานสนามทำการสัมภาษณ์โดยตรง ณ จุดเดินทางออกจากจังหวัดคือ

- สนามบิน
- สถานีรถไฟ
- สถานีรถโดยสารประจำทางทั้งธรรมดาและปรับอากาศ
- คิวรถแท็กซี่ที่วิ่งระหว่างจังหวัด

การใช้แบบสอบถาม ณ จุดเดินทางเป็นแบบสอบถามแบบที่ 1 ใช้แบบสอบถามทั้งสิ้นรวมกรุงเทพมหานคร 20,400 แบบ โดยกระจายแบบในแต่ละจังหวัดเท่า ๆ กัน คือ จังหวัดละ 300 แบบ ทุกจังหวัดรวม 68 จังหวัด เช่นเดียวกับแบบสอบถามแบบที่ 2 ซึ่งเป็นแบบสอบถามที่ใช้สัมภาษณ์นักท่องเที่ยวพักโรงแรม ซึ่งจะกระจายแบบสอบถามไปตามโรงแรมต่าง ๆ ในแต่ละจังหวัดที่ทำการสำรวจ โดยให้สัดส่วนตัวอย่างของแต่ละโรงแรมอย่างเหมาะสม แบบสอบถามแบบที่ 2 นี้ใช้แบบสอบถามจังหวัดละ 400 แบบเท่า ๆ กันทุกจังหวัด รวม 27,200 แบบ

แบบแผนการสำรວนักร่องเที่ยว ๗ จุดร่องเที่ยวที่สำคัญ

กำหนดรูปแบบเดียวกับการสำรວธุรกิจ แต่จะสำรວ ๗ แหล่งร่องเที่ยวของจังหวัดนั้น ที่คาดว่าจะมีนักร่องเที่ยวส่วนใหญ่เดินทางไป โดยกำหนดจังหวัดละ 300 ตัวอย่าง รวม 68 จังหวัด 20,400 แบบ เมื่อได้ผลจากการสำรວจะทำให้ทราบข้อมูลการเดินทางร่องเที่ยวภายในประเทศ ดังตารางแนบท้ายโครงการนี้

การสำรວนักร่องเที่ยว ๗ จุดร่องเที่ยวที่สำคัญของจังหวัดนี้ จะต้องใช้แบบสอบถามอีกชุดหนึ่ง เป็นแบบสอบถามแบบที่ 3 (ตัวอย่างแนบท้ายหนังสือ)

ข้อมูลที่ต้องการคือ นักร่องเที่ยวที่เดินทางไปเที่ยวกันเอง โดยไม่ผ่านสื่อสารการเดินทางสาธารณะ และไม่พักที่พักรวมประเภท Commercial เช่น กลุ่มที่ขับรถไปเอง กลุ่มนักเรียน นักศึกษา กลุ่มทอดกฐิน ทอดผ้าป่า หรือแม้แต่กลุ่ม Package ที่ไม่ได้พักโรงแรม ทั้งนี้ต้องสำรວทั้งคนไทย และคนต่างประเทศด้วย

ผลการสำรວเมื่อนำมาคำนวณผนวกกับการสำรວโดยผ่านธุรกิจที่เกี่ยวข้อง จะได้ข้อมูลทั้งหมดทุกประเภท ทั้งนักร่องเที่ยวประเภทเดินทางโดยผ่านบริการขนส่งสาธารณะ และประเภทที่พัก ๗ สถานพักรวมธุรกิจด้วย ดังจะปรากฏตามตารางแนบท้าย แต่การรวมจำนวนทั้งหมดทั่วประเทศจะต้องตัดการนับซ้ำ อันเนื่องจากการเดินทางของนักร่องเที่ยวที่เดินทางมากกว่า 1 ครั้ง ในรอบปีด้วย

คำนิยามบางคำ

นักร่องเที่ยว หมายถึง ผู้เดินทางไปเยือนจังหวัดนั้น โดยวัตถุประสงค์ต่าง ๆ ที่ไม่ใช่การไปทำงานประจำ การศึกษา และไม่ใช่คนท้องถิ่นที่มีภูมิลำเนาหรือทำงานประจำ หรือศึกษาอยู่ที่จังหวัดนั้น ทั้งนี้ต้องพักค้างคืนอย่างน้อย 1 คืน

นักทัศนาจร หมายถึง นักร่องเที่ยวที่ไม่พักค้างคืน

การร่องเที่ยวภายในประเทศ หมายถึง การเดินทางของนักร่องเที่ยวทั้งชาวไทยและชาวต่างประเทศจากจังหวัดหนึ่งไปอีกจังหวัดหนึ่ง โดยมีวัตถุประสงค์ต่าง ๆ ที่ไม่ใช่การไปทำงานประจำ การศึกษาและต้องไม่เป็นคนท้องถิ่นที่มีภูมิลำเนาหรือทำงานประจำหรือศึกษาอยู่ที่จังหวัดที่เดินทางไป

ที่พักแรม	หมายถึง	สถานที่ที่นักเดินทางใช้พักระหว่างการเดินทาง ซึ่งอาจจำแนกเป็นประเภทต่าง ๆ ตามลักษณะการใช้
โรงแรม	หมายถึง	ที่พักแรมที่สร้างขึ้นเฉพาะและแบ่งเป็นห้องพัก มีสิ่งอำนวยความสะดวกที่จำเป็นแก่นักเดินทาง และเก็บค่าเช่าเป็นรายห้อง
ระยะเวลาพัก	หมายถึง	ระยะเวลาที่นักท่องเที่ยวคนหนึ่ง ๆ ใช้ท่องเที่ยว ณ สถานที่หนึ่งในการเดินทางแต่ละครั้งโดยนับเป็นวันที่ค้างคืน
ห้องพักที่ขายได้	หมายถึง	จำนวนห้องของที่พักแรมที่มีผู้เข้าพักในช่วงหนึ่ง
อัตราการเข้าพัก	หมายถึง	อัตราร้อยละของจำนวนคืนพักต่อผลคูณของห้องพักกับจำนวนวันในระยะเวลาหนึ่ง โดยมีสูตรการคำนวณดังนี้
อัตราการเข้าพักของ 1 ปี	=	$\frac{\text{จำนวนคืนพักตลอดปี} \times 100}{365 \times \text{จำนวนห้องพักทั้งหมด}}$
โมเต็ล	หมายถึง	ที่พักแรมที่สร้างขึ้นเฉพาะ โดยเก็บค่าเช่า มีห้องพักซึ่งมีที่จอดรถเฉพาะห้องพักแต่ละห้อง และ/หรือมีห้องพักส่วนหนึ่งที่มีลักษณะและการใช้สอยเช่นเดียวกับโรงแรม
เกสท์เฮาส์	หมายถึง	บ้านที่ดัดแปลงหรือสร้างขึ้นและแบ่งห้องเป็นที่พักแรม โดยเก็บค่าเช่า
บังกาโล กระโจม เรือนพิศนาจร	หมายถึง	ที่พักแรมที่กลุ่มบุคคลหรือสถาบันจัดไว้เพื่อให้นักเดินทางพักโดยเก็บค่าเช่า
บ้านรับรอง	หมายถึง	ที่พักแรมที่หน่วยราชการ บริษัท หรือเอกชนจัดไว้เพื่อใช้รับรองหรือพักผ่อนโดยไม่เก็บค่าเช่า
บ้านญาติหรือบ้านเพื่อน	หมายถึง	บ้านญาติมิตรของนักเดินทางที่จัดให้เป็นที่พักแรมโดยไม่เก็บค่าเช่า
ที่พักในวัด	หมายถึง	ที่พักแรมซึ่งทางวัดหรือสถานที่ประกอบกิจกรรมทางศาสนาจัดไว้สำหรับนักเดินทางเข้าพักได้

รถโดยสารประจำทาง คือ รถที่ใช้ขนส่งผู้โดยสารตามเส้นทางที่กำหนด เก็บค่าบริการเป็นรายบุคคล และมีที่นั่งเกินกว่า 7 คนขึ้นไป ทั้งที่มีเครื่องปรับอากาศและไม่มีเครื่องปรับอากาศ

รถบริการนำเที่ยว คือ รถที่ใช้บริการนักท่องเที่ยวซึ่งจัดกำหนดการไว้ล่วงหน้า มีการเก็บค่าบริการเป็นรายบุคคลในลักษณะเหมาจ่าย และมีที่นั่งเกินกว่า 7 คนขึ้นไป

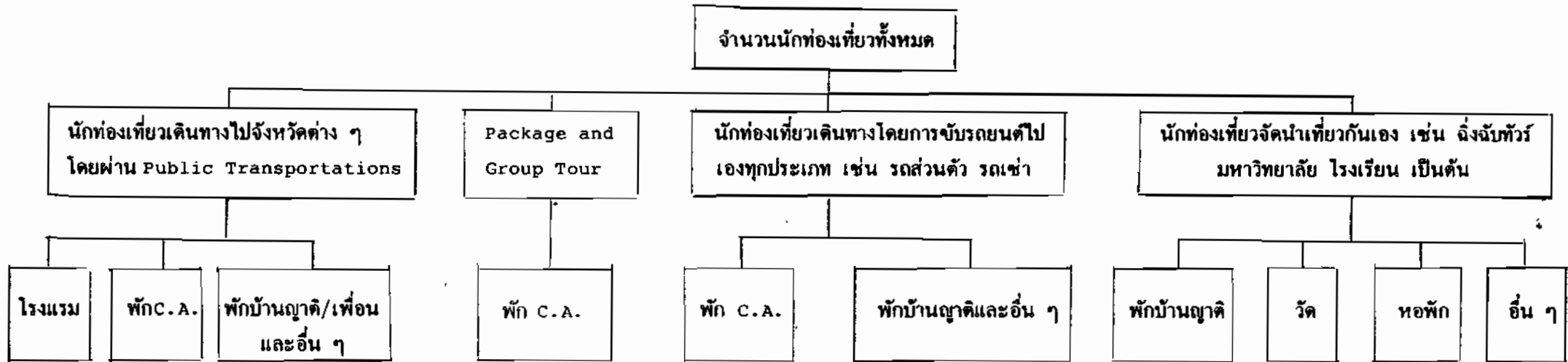
รถยนต์ส่วนบุคคล คือ รถยนต์ส่วนตัวของนักเดินทางหรือรถยนต์ของหน่วยราชการหรือเอกชนที่นักเดินทางใช้โดยไม่มีอัตราค่าบริการ มีขนาดและลักษณะใดก็ได้

โรงแรมกลุ่มต่าง ๆ หมายถึง การแบ่งกลุ่มโรงแรมตามระดับราคาและเป็นการจัดกลุ่มเพื่อประโยชน์ทางสถิติเท่านั้น ไม่ได้ถือตามมาตรฐานสากล

กลุ่มที่ 1	ราคาห้องเดี่ยวตั้งแต่ 1,000 บาทขึ้นไป
กลุ่มที่ 2	ราคาห้องเดี่ยวตั้งแต่ 700 บาทขึ้นไป
กลุ่มที่ 3	ราคาห้องเดี่ยวตั้งแต่ 400 บาทขึ้นไป
กลุ่มที่ 4	ราคาห้องเดี่ยวตั้งแต่ 200 บาทขึ้นไป
กลุ่มที่ 5	ราคาห้องเดี่ยวตั้งแต่ 200 บาทลงมา

หมายเหตุ จังหวัดที่ไม่ได้ทำการสำรวจเนื่องจากเป็นจังหวัดที่อยู่ใกล้กรุงเทพมหานคร และ/หรือเป็นจังหวัดที่เล็กเกินไป คือ จังหวัดนนทบุรี ปทุมธานี สมุทรปราการ อุทัยธานี ลำพูน

แผนภูมิแสดงที่มาของนักท่องเที่ยวภายในประเทศ



นักท่องเที่ยว หมายถึง นักท่องเที่ยวชาวไทยและนักท่องเที่ยวชาวต่างประเทศที่เดินทางท่องเที่ยวภายในประเทศ

จำนวนนักท่องเที่ยว ให้ความหมายดังนี้คือ - นักท่องเที่ยว 1 คน เดินทางไปเที่ยวที่ใดที่หนึ่ง 1 ครั้ง เท่ากับนักท่องเที่ยว 1 คน
- นักท่องเที่ยว 1 คน เดินทางไปเที่ยวที่ใดที่หนึ่ง 2 ครั้ง เท่ากับนักท่องเที่ยว 2 คน

Public Transportations

= Plane, Train, Bus etc.

C.A.

= Commercial Accommodations such as Hotel, Guest House, Bungalow, Raft etc.

ผู้เยี่ยมชมความภาคต่าง ๆ ปี 2530

หน่วย : คน

ภาค	ชาวไทย	ชาวต่างประเทศ	รวม
ภาคเหนือ	6,645,841	750,566	7,396,407
ภาคตะวันออกเฉียงเหนือ	6,223,840	80,934	6,304,774
ภาคกลาง	21,665,996	4,336,668	26,002,664
ภาคตะวันออก	6,385,256	1,020,841	7,406,097
ภาคตะวันตก	7,526,444	333,590	7,860,034
ภาคใต้	5,330,645	1,621,114	6,951,759
รวม	53,778,022	8,143,713	61,921,735

- หมายเหตุ
- ผู้เยี่ยมชมแต่ละคนอาจเดินทางมากกว่า 1 ครั้ง ต่อปี
 - จากการสำรวจพบว่า โดยเฉลี่ยชาวไทยเดินทางประมาณ 2.10 จังหวัดต่อครั้ง และชาวต่างประเทศเดินทางประมาณ 3.52 จังหวัดต่อครั้ง

จำนวนผู้เยี่ยมชมชาวไทย
จากสถานพินิจและคุ้มครองการเดินทางปี 2530

ประเภทการเดินทาง	ประเภทที่พัก						นักท่องเที่ยว	นักทัศนาจร	รวมทั้งหมด
	โรงแรม	รีสอร์ท	โฮสเทล	บ้านญาติ/เพื่อน	บ้านพักรับรอง	วัดและอื่นๆ			
เดิร่รงบ้ัน									
คนไทย	308.692	2.005	1.292	164.505	17.024	13.915	507.433	86.186	593.619
ต่างชาติ	2.883.934	10.117	124.392	50.595	12.937	2.414	3.084.389	140.913	3.225.302
รวม	3.192.626	12.122	125.684	215.100	29.961	16.329	3.591.822	227.099	3.818.921
รถบัส									
คนไทย	871.758	9.772	2.481	2.770.847	231.079	760.731	4.646.668	3.706.914	8.353.582
ต่างชาติ	318.441	80.816	36.791	1.868	467	650	439.033	11.231	450.264
รวม	1.190.199	90.588	39.272	2.772.715	231.546	761.381	5.085.701	3.718.145	8.803.846
รถโดยสารประจำทาง									
คนไทย	3.508.809	130.345	8.261	8.544.168	721.896	1.755.327	14.668.806	10.095.163	24.763.969
ต่างชาติ	1.542.657	78.063	109.674	67.651	5.440	35.471	1.838.956	169.176	2.008.132
รวม	5.051.466	208.408	117.935	8.611.819	727.336	1,790,798	16,507,762	10,264,339	26,772,101
รถนำเที่ยว									
คนไทย	1,003,316	79,585	0	655,478	129,831	343,630	2,211,840	3,124,291	5,336,131
ต่างชาติ	1,458,498	12,131	0	586	0	0	1,471,215	215,146	1,686,361
รวม	2,461,814	91,716	0	656,064	129,831	343,630	3,683,055	3,339,437	7,022,492
ขับรถไปเอง									
คนไทย	3,399,370	92,387	4,374	3,157,024	432,625	247,735	7,333,515	7,140,021	14,473,536
ต่างชาติ	227,316	8,458	2,649	9,791	17,156	224	265,594	24,250	289,844
รวม	3,626,686	100,845	7,023	3,166,815	449,781	247,959	7,599,109	7,164,271	14,763,380
อื่นๆ									
คนไทย	173,516	4,730	706	34,775	5,167	2,142	221,036	36,149	257,185
ต่างชาติ	452,045	4,616	13,465	3,206	0	0	473,332	10,478	483,810
รวม	625,561	9,346	14,171	37,981	5,167	2,142	694,368	46,627	740,995
รวม									
คนไทย	9,265,461	318,824	17,114	15,326,797	1,537,622	3,123,480	29,589,298	24,188,724	53,778,022
ต่างชาติ	6,882,891	194,201	286,971	133,697	36,000	38,759	7,572,519	571,194	8,143,713
รวมทั้งหมด	16,148,352	513,025	304,085	15,460,494	1,573,622	3,162,239	37,161,817	24,759,918	61,921,735

* หมายเหตุ : ผู้เยี่ยมชม : นักท่องเที่ยวและนักทัศนาจร
 นักท่องเที่ยว : ผู้เยี่ยมชมที่ค้างคืน
 นักทัศนาจร : ผู้เยี่ยมชมที่ไม่ค้างคืน
 นักท่องเที่ยวและนักทัศนาจรแต่ละคนอาจเดินทางมากกว่า 1 ครั้ง

สรุปสถิติการเดินทางท่องเที่ยวภายในภาคตะวันตก ปี 2530

ในรอบปี 2530 มีผู้เยี่ยมเยือนจังหวัดต่าง ๆ ในภาคตะวันตก 7,860,034 คน เป็นนักท่องเที่ยวชาวไทย 3,036,463 คน นักทัศนอาจรชาวไทย 4,489,981 คน นักท่องเที่ยวชาวต่างประเทศ 226,028 คน นักทัศนอาจรชาวต่างประเทศ 107,562 คน

ผู้เยี่ยมเยือนชาวไทยเดินทางมาโดยขับรถไปเองมากที่สุดจำนวน 2,972,476 คน รองลงมาคือรถโดยสารประจำทาง 2,505,191 คน ชาวต่างประเทศเดินทางมาโดยรถนำเที่ยวมากที่สุด 184,448 คน รองลงมาคือ รถโดยสารประจำทาง 104,676 คน

นักท่องเที่ยวชาวไทยพักบ้านญาติและบ้านเพื่อนมากที่สุด 1,321,719 คน รองลงมาพักโรงแรม 1,175,126 คน นักท่องเที่ยวชาวต่างประเทศพักโรงแรมมากที่สุด 224,305 คน รองลงมาพักบ้านญาติและบ้านเพื่อน 915 คน

ผู้เดินทางมาเยี่ยมเยือนภาคตะวันตกมีค่าใช้จ่ายเฉลี่ยต่อคน 421.70 บาทต่อวัน โดยชาวไทยเฉลี่ยต่อคน 409.34 บาทต่อวัน ชาวต่างประเทศเฉลี่ยต่อคน 700.59 บาทต่อวัน

จำนวนครั้งที่เดินทางมาเยี่ยมเยือนภาคตะวันตก ชาวไทยเฉลี่ยคนละ 4.71 ครั้งต่อปี ชาวต่างประเทศเฉลี่ยคนละ 1.33 ครั้งต่อปี

ข้อมูลการเดินทางของญี่ปุ่นเยือน . ภาคตะวันตก.....

รายการข้อมูล	คนไทย	ต่างประเทศ	รวม
จำนวนผู้มาเยือนเยือน	7,526,444	333,590	7,860,034
จำนวนนักท่องเที่ยว	3,036,463	226,028	3,262,491
จำนวนนักท่องเที่ยว	4,489,981	107,562	4,597,543
จำนวนผู้เดินทางข้ามนคาตามประเภทการเดินทาง	7,526,444	333,590	7,860,034
เครื่องบิน	-	-	-
รถไฟ	722,857	25,761	748,618
รถโดยสารประจำทาง,	2,505,191	104,676	2,609,867
รถนำเที่ยว	1,272,126	184,448	1,456,574
ขับรถไปเอง	2,972,476	18,187	2,990,663
อื่น ๆ	53,794	518	54,312
จำนวนนักท่องเที่ยวข้ามนคาตามประเภทที่พัก	3,036,463	226,028	3,262,491
โรงแรม	1,175,126	224,305	1,399,431
บังกาโล	-	-	-
เกสต์เฮ้าส์	-	-	-
บ้านญาติ/เพื่อน	1,321,719	915	1,322,634
บ้านพักรับรอง	181,730	-	181,730
วัดและอื่น ๆ	357,888	808	358,696
ค่าใช้จ่ายเฉลี่ยต่อคนต่อวัน(สำหรับปี 2531)(บาท)	409.34	700.59	421.70
จำนวนครั้งที่เดินทางมาเยือนเยือนโดยเฉลี่ยต่อปี	4.71	1.33	

จำนวนผู้เยี่ยมชมเชิงสถิติ ๓-๖
จำนวนสถานีที่กักและหาหน้การเค้นทางปี 2530

ประเภทการเค้นทาง	ประเภทพืช						นักท่องเที่ยว	นักทัศนจาร	รวมทั้งหมด
	โรงนม	รีสอร์ท	เกสท์เฮาส์	บ้านญาติ/เพื่อน	บ้านพักรับรอง	วัดและอื่นๆ			
เครื่องปั้น									
คนไทย	0	0	0	0	0	0	0	0	0
ต่างประเท	0	0	0	0	0	0	0	0	0
รวม	0	0	0	0	0	0	0	0	0
รถไฟ									
คนไทย	124,507	0	0	222,463	17,959	32,114	397,043	325,814	722,857
ต่างประเท	24,521	0	0	0	0	88	24,609	1,152	25,761
รวม	149,028	0	0	222,463	17,959	32,202	421,652	326,966	748,618
รถโดยสารประจำทาง									
คนไทย	830,130	0	0	574,614	64,784	116,244	1,085,772	1,419,419	2,505,191
ต่างประเท	101,378	0	0	0	0	550	101,928	2,748	104,676
รวม	431,508	0	0	574,614	64,784	116,794	1,187,700	1,422,167	2,609,867
รถนาเที่ยว									
คนไทย	179,601	0	0	65,596	40,563	122,039	407,799	864,327	1,272,126
ต่างประเท	94,796	0	0	586	0	0	95,382	89,066	184,448
รวม	274,397	0	0	66,182	40,563	122,039	503,181	953,393	1,456,574
ขับรถไปเอง									
คนไทย	502,754	0	0	455,822	57,779	87,491	1,103,846	1,868,630	2,972,476
ต่างประเท	3,156	0	0	329	0	170	3,655	14,532	18,187
รวม	505,910	0	0	456,151	57,779	87,661	1,107,501	1,883,162	2,990,663
อื่นๆ									
คนไทย	38,134	0	0	3,224	645	0	42,003	11,791	53,794
ต่างประเท	454	0	0	0	0	0	454	64	518
รวม	38,588	0	0	3,224	645	0	42,457	11,855	54,312
รวม									
คนไทย	1,175,126	0	0	1,321,719	181,730	357,888	3,036,463	4,489,981	7,526,444
ต่างประเท	224,305	0	0	915	0	808	226,028	107,562	333,590
รวมทั้งหมด	1,399,431	0	0	1,322,634	181,730	358,696	3,262,491	4,597,543	7,860,034

* หมายเหตุ *

ผู้เยี่ยมชม : นักท่องเที่ยวและนักทัศนจาร
 นักท่องเที่ยว : ผู้เยี่ยมชมที่ต่างคน
 นักทัศนจาร : ผู้เยี่ยมชมที่ต่างคน
 นักท่องเที่ยวและนักทัศนจารแต่ละคนอาจเค้นทางมากกว่า 1 ครั้ง

จังหวัดกาญจนบุรี

ในรอบปี 2530 มีผู้เยี่ยมเยือนจังหวัดกาญจนบุรีจำนวน 1,782,499 คน เป็นนักท่องเที่ยวชาวไทย 774,984 คน นักทัศนาจรชาวไทย 947,348 คน นักท่องเที่ยวชาวต่างประเทศ 55,727 คน นักทัศนาจรชาวต่างประเทศ 4,440 คน

ผู้เยี่ยมเยือนเดินทางโดยขับรถไปเองมากที่สุดจำนวน 643,795 คน รองลงมาคือรถนำเที่ยว 577,341 คน เดินทางมาจากกรุงเทพมหานครมากที่สุดร้อยละ 37.92 รองลงมาคือภาคตะวันตก ร้อยละ 30.77

นักท่องเที่ยวพักโรงแรมมากที่สุด 364,256 คน รองลงมาคือ บ้านญาติและเพื่อน 172,968 คน มีระยะเวลาพำนักเฉลี่ย 2.03 วัน ค่าใช้จ่ายเฉลี่ยคนละ 327.02 บาทต่อวัน

ลักษณะรวมหน่วยของผู้เยี่ยมเยือนจังหวัดกาญจนบุรี ชาวไทยเดินทางมาเพื่อการท่องเที่ยวและพักผ่อนมากที่สุดร้อยละ 39.36 รองลงมาคือธุรกิจร้อยละ 20.04 เป็นเพศชายร้อยละ 64.45 เพศหญิงร้อยละ 35.55 ส่วนมากอยู่ในช่วงอายุ 25-34 ปี ร้อยละ 40.08 รองลงมาคือช่วงอายุ 15-24 ปี ร้อยละ 38.87 อาชีพส่วนมากเป็นนักศึกษา ร้อยละ 25.24 รองลงมาคือพนักงานและลูกจ้างบริษัท 23.35 สำหรับชาวต่างประเทศ เดินทางมาเพื่อท่องเที่ยวและพักผ่อนมากที่สุดร้อยละ 90.82 รองลงมาคือ ธุรกิจร้อยละ 6.12 เป็นเพศชายร้อยละ 59.41 เพศหญิงร้อยละ 40.59 ส่วนมากอยู่ในช่วงอายุ 25-34 ปี ร้อยละ 39.60 รองลงมาอยู่ในช่วงอายุ 15-24 ปี ร้อยละ 33.66 อาชีพส่วนมากคือนักศึกษาร้อยละ 29.70 รองลงมาคือเกษตรกร และประกอบกิจการส่วนตัวร้อยละ 14.85

ผู้เดินทางมาเยี่ยมเยือนจังหวัดกาญจนบุรีเฉลี่ยคนละ 4.12 ครั้งต่อปี โดยแยกเป็นชาวไทยเฉลี่ยคนละ 4.22 ครั้งต่อปี ชาวต่างประเทศเฉลี่ยคนละ 1.25 ครั้งต่อปี

รายการข้อมูล	คนไทย (ร้อยละ)	ต่างประเทศ (ร้อยละ)
วัตถุประสงค์ของการเดินทาง		
ท่องเที่ยว/พักผ่อน	39.36	90.82
ธุรกิจ	20.04	6.12
ปฏิบัติราชการ	9.30	1.02
ประชุมสัมมนา	3.76	-
ทัศนศึกษา	1.61	2.04
อื่น ๆ	25.93	-
เพศ		
ชาย	64.45	59.41
หญิง	35.55	40.59
อายุ		
ต่ำกว่า 15 ปี	0.40	-
15 - 24 ปี	38.87	33.66
25 - 34 ปี	40.08	39.60
35 - 44 ปี	15.25	14.86
45 - 54 ปี	3.10	3.96
55 - 64 ปี	2.16	7.92
มากกว่า 65 ปี	0.14	-
อาชีพ		
ข้าราชการ/พนักงานรัฐวิสาหกิจ	19.70	12.88
ตัวแทนขายสินค้า	4.99	6.93
ประกอบกิจการส่วนตัว	17.68	14.85
พนักงาน/ลูกจ้างบริษัท	23.35	10.89
นักศึกษา	25.24	29.70
แม่บ้าน	4.59	5.94
เกษตรกร	4.05	14.85
อื่น ๆ	0.40	3.96

ข้อมูลการพักรวมในจังหวัดกาญจนบุรี

จำนวนโรงแรม บังกาโลที่พัก	128	แห่ง
โรงแรมและบังกาโลในเมือง	28	"
บังกาโลและแพนออกเมือง	100	"
จำนวนห้องพักโรงแรมบังกาโล	1,561	ห้อง
โรงแรมและบังกาโลในเมือง	553	"
บังกาโลและแพนออกเมือง	1,008	"
อัตราการเข้าพักเฉลี่ย (ร้อยละ)	46.27	
โรงแรมและบังกาโลในเมือง	60.57	
บังกาโลและแพนออกเมือง	38.42	
จำนวนนักท่องเที่ยวพักรวม	364,256	คน
โรงแรมและบังกาโลในเมือง	168,298	"
บังกาโลและแพนออกเมือง	195,958	"
ระยะเวลาพักเฉลี่ยของนักท่องเที่ยวพักรวม	1.56	วัน
โรงแรมและบังกาโลในเมือง	2.09	"
บังกาโลและแพนออกเมือง	1.11	"

จำนวนผู้เยี่ยมชมเขื่อนจังหวัด กาญจนบุรี
จำนวนสถานีพักและพาหนะการเดินทางปี 2530

ประเภทการเดินทาง	ประเภทที่พัก						นักท่องเที่ยว	นักศึกษาร	รวมทั้งหมด
	โรงแรม	รีสอร์ท	เกสต์เฮาส์	บ้านญาติ/เพื่อน	บ้านพักรับรอง	วัดและอื่นๆ			
เครื่องบิน									
คนไทย	0	0	0	0	0	0	0	0	0
ต่างประเทศ	0	0	0	0	0	0	0	0	0
รวม	0	0	0	0	0	0	0	0	0
รถทัวร์									
คนไทย	13,076	0	0	12,508	0	5,685	31,269	52,316	83,585
ต่างประเทศ	2,560	0	0	0	0	88	2,648	265	2,913
รวม	15,636	0	0	12,508	0	5,773	33,917	52,581	86,498
รถโดยสารประจำทาง									
คนไทย	82,772	0	0	63,375	12,924	63,375	222,446	218,565	441,011
ต่างประเทศ	16,951	0	0	0	0	550	19,501	2,748	22,249
รวม	101,723	0	0	63,375	12,924	63,925	241,947	221,313	463,260
รถม้าเที่ยว									
คนไทย	113,289	0	0	10,452	15,678	120,240	259,659	285,042	544,701
ต่างประเทศ	32,640	0	0	0	0	0	32,640	0	32,640
รวม	145,929	0	0	10,452	15,678	120,240	292,299	285,042	577,341
จักรยานเอง									
คนไทย	97,298	0	0	83,409	23,164	50,968	254,839	386,911	641,750
ต่างประเทศ	512	0	0	0	0	70	682	1,365	2,045
รวม	97,810	0	0	83,409	23,164	51,138	255,521	388,274	643,795
อื่นๆ									
คนไทย	2,902	0	0	3,224	645	0	6,771	4,514	11,285
ต่างประเทศ	256	0	0	0	0	0	256	64	320
รวม	3,158	0	0	3,224	645	0	7,027	4,578	11,605
รวม									
คนไทย	309,337	0	0	172,968	52,411	240,268	774,984	947,348	1,722,332
ต่างประเทศ	54,919	0	0	0	0	808	55,727	4,440	60,167
รวมทั้งหมด	364,256	0	0	172,968	52,411	241,076	830,711	951,788	1,782,499

* หมายเหตุ *

ผู้เยี่ยมชม : นักท่องเที่ยวและนักศึกษาร

นักท่องเที่ยว : ผู้เยี่ยมชมที่ต่างคืน

นักศึกษาร : ผู้เยี่ยมชมที่ค้างคืน

นักท่องเที่ยวและนักศึกษารแต่ละคนอาจเดินทางมากกว่า 1 ครั้ง

ตารางอัตราการเข้าพักเฉลี่ยของจังหวัด กาจนบุรี
ปี 2530

ประเภท	โรงแรม						ตาม RESORT						รวมทุกกลุ่ม	
	กลุ่ม 1	กลุ่ม 2	กลุ่ม 3	กลุ่ม 4	กลุ่ม 5	รวม	(1)	(2)	(3)	(4)	(5)	(6)		รวม
มค.	0.00	0.00	0.00	0.00	54.14	54.14	0.00	0.00	0.00	0.00	0.00	0.00	0.00	54.14
กพ.	0.00	0.00	0.00	0.00	59.73	59.73	0.00	0.00	0.00	0.00	0.00	0.00	0.00	59.73
มีค.	0.00	0.00	0.00	0.00	60.68	60.68	0.00	0.00	0.00	0.00	0.00	0.00	0.00	60.68
เมย.	0.00	0.00	0.00	0.00	58.06	58.06	0.00	0.00	0.00	0.00	0.00	0.00	0.00	58.06
พค.	0.00	0.00	0.00	0.00	58.15	58.15	0.00	0.00	0.00	0.00	0.00	0.00	0.00	58.15
มิย.	0.00	0.00	0.00	0.00	61.48	61.48	0.00	0.00	0.00	0.00	0.00	0.00	0.00	61.48
กค.	0.00	0.00	0.00	0.00	56.01	56.01	0.00	0.00	0.00	0.00	0.00	0.00	0.00	56.01
สค.	0.00	0.00	0.00	0.00	67.89	67.89	0.00	0.00	0.00	0.00	0.00	0.00	0.00	67.89
กย.	0.00	0.00	0.00	0.00	53.29	53.29	0.00	0.00	0.00	0.00	0.00	0.00	0.00	53.29
ตค.	0.00	0.00	0.00	0.00	64.08	64.08	0.00	0.00	0.00	0.00	0.00	0.00	0.00	64.08
ธย.	0.00	0.00	0.00	0.00	61.25	61.25	0.00	0.00	0.00	0.00	0.00	0.00	0.00	61.25
ชค.	0.00	0.00	0.00	0.00	72.10	72.10	0.00	0.00	0.00	0.00	0.00	0.00	0.00	72.10
รวม	0.00	0.00	0.00	0.00	60.57	60.57	0.00	0.00	0.00	0.00	0.00	0.00	0.00	60.57

จังหวัด ขอนแก่น
 สำนักงาน กอ.กษ.

กรม ก.กษ.

ชื่อหน่วยงาน	รวม												รวม
	รวม	เกษตร	สาธารณสุข	การพาณิชย์	การคมนาคม	การอุตสาหกรรม	การโยธา	การพลังงาน	การวัฒนธรรม	การกีฬา	การสังคม	การศาสนา	
รวม	130819	9642	9173	10314	11213	12011	12549	11250	11322	9337	11170	10552	12286
เกษตร	3056	349	388	296	149	98	103	105	325	277	374	300	292
สาธารณสุข	1152	48	103	130	102	80	71	62	128	103	117	95	113
การพาณิชย์	362	12	17	45	14	4	12	48	41	26	66	40	37
การคมนาคม	134	44	0	1	0	0	1	3	32	14	9	25	5
การอุตสาหกรรม	688	34	39	55	46	48	30	35	80	75	149	50	47
การโยธา	1172	121	139	123	58	42	39	56	129	107	110	121	127
การพลังงาน	3737	233	187	340	348	249	200	236	341	296	374	451	482
การวัฒนธรรม	673	97	120	115	14	6	19	6	67	62	58	64	45
การกีฬา	1548	63	76	107	152	135	113	80	171	102	190	142	217
การสังคม	1048	90	48	114	51	52	44	31	140	103	143	96	136
การศาสนา	1153	75	106	160	42	41	47	42	140	80	169	107	144
การต่างประเทศ	2736	171	146	336	257	289	188	183	243	248	217	219	239
การนิเทศ	1417	37	69	95	67	116	102	112	182	87	222	162	166
การสื่อสาร	2961	347	314	395	225	152	151	248	277	170	146	216	360
การต่างประเทศ	2691	260	296	372	0	1	0	136	441	217	312	255	401
การอื่น	4392	407	455	546	204	149	154	248	574	285	429	377	564
การอื่น	1061	37	105	108	66	41	39	25	160	91	143	88	158
การอื่น	2472	426	412	98	35	0	0	136	453	92	193	226	401
การอื่น	844	30	106	91	0	1	4	0	216	41	104	36	215
การอื่น	1595	111	226	250	5	4	4	11	305	107	187	123	272
การอื่น	2587	176	200	221	205	197	163	168	246	244	232	236	299
รวม	168299	12770	12725	14312	13253	13716	14033	13211	16013	12164	15114	13981	17006

บัญชีรายจ่าย

งบกำไรขาดทุน

งบกำไรขาดทุน หน้า 5

บัญชีรายจ่าย	รวม												
	รวม	กำไรสุทธิ	กำไรสุทธิ	กำไรสุทธิ	กำไรสุทธิ	กำไรสุทธิ	กำไรสุทธิ	กำไรสุทธิ	กำไรสุทธิ	กำไรสุทธิ	กำไรสุทธิ	กำไรสุทธิ	
รวม	130819	9642	9173	10314	11213	12011	12549	11250	11322	9337	11170	10552	12286
กำไรสุทธิ	3056	349	388	296	149	98	103	105	325	277	374	300	292
กำไรสุทธิ	1152	48	103	130	102	80	71	62	128	103	117	95	113
กำไรสุทธิ	362	12	17	45	14	4	12	48	41	26	66	40	37
กำไรสุทธิ	134	44	0	1	0	0	1	3	32	14	9	25	5
กำไรสุทธิ	688	34	30	55	46	48	30	35	8	75	149	50	47
กำไรสุทธิ	1172	121	139	123	59	42	39	56	129	107	110	121	127
กำไรสุทธิ	3737	233	187	340	348	249	200	236	341	296	374	451	482
กำไรสุทธิ	673	97	120	115	14	6	19	6	67	62	58	64	45
กำไรสุทธิ	1549	63	76	107	152	135	113	80	171	102	190	142	217
กำไรสุทธิ	1049	90	48	114	51	52	44	31	140	103	143	96	136
กำไรสุทธิ	1153	75	106	160	42	41	47	42	140	80	169	107	144
กำไรสุทธิ	2736	171	146	336	257	289	188	183	243	248	217	219	239
กำไรสุทธิ	1417	37	69	95	67	116	102	112	182	87	222	162	166
กำไรสุทธิ	2961	307	314	395	225	152	151	248	277	170	146	216	360
กำไรสุทธิ	2691	260	296	372	0	1	0	136	441	217	312	255	401
กำไรสุทธิ	4392	407	455	546	204	149	154	248	574	285	429	377	564
กำไรสุทธิ	1061	37	105	108	66	41	39	25	160	91	143	98	158
กำไรสุทธิ	2472	426	412	98	35	0	0	136	453	92	193	226	401
กำไรสุทธิ	844	30	106	91	0	1	4	0	216	41	104	36	215
กำไรสุทธิ	1595	111	226	250	5	4	4	1	305	107	187	123	272
กำไรสุทธิ	2587	176	200	221	205	197	163	158	246	244	232	236	299
รวม	168298	12770	12725	14312	13253	13716	14033	13211	16013	12164	15114	13981	17006

จังหวัดสุพรรณบุรี

ในรอบปี 2530 มีผู้เยี่ยมเยือนจังหวัดสุพรรณบุรี จำนวน 436,393 คน เป็นนักท่องเที่ยวชาวไทย 322,920 คน นักทัศนอากรชาวไทย 113,181 คน นักท่องเที่ยวชาวต่างประเทศ 292 คน

ผู้เยี่ยมเยือนเดินทางโดยขับรถไปเองมากที่สุด จำนวน 366,803 คน รองลงมาเดินทางโดยรถโดยสารประจำทาง 59,789 คน เดินทางมาจากกรุงเทพมหานครมากที่สุดร้อยละ 53.81 รองลงมาคือภาคกลางร้อยละ 15.98

นักท่องเที่ยวพักบ้านญาติและบ้านเพื่อนมากที่สุด 214,518 คน รองลงมาพักโรงแรม 99,532 คน มีระยะเวลาพำนักเฉลี่ย 2.04 วัน ค่าใช้จ่ายเฉลี่ยคนละ 404.55 บาทต่อวัน

ลักษณะรวมหน่วยของผู้เยี่ยมเยือนจังหวัดสุพรรณบุรี ชาวไทยเดินทางมาเพื่อทำธุรกิจมากที่สุด ร้อยละ 47.03 รองลงมาคือ ท่องเที่ยวและพักผ่อนร้อยละ 31.08 เป็นเพศชายร้อยละ 75.41 เพศหญิงร้อยละ 24.59 ส่วนมากอยู่ในช่วงอายุ 25-34 ปี ร้อยละ 50.00 รองลงมาช่วงอายุ 15-24 ปี ร้อยละ 28.68 อาชีพส่วนมากเป็นข้าราชการและพนักงานรัฐวิสาหกิจร้อยละ 25.15 รองลงมาประกอบกิจการส่วนตัว ร้อยละ 20.47 สำหรับชาวต่างประเทศเดินทางมาเพื่อท่องเที่ยวและพักผ่อน เป็นเพศชายร้อยละ 66.67 เพศหญิงร้อยละ 33.33 ส่วนมากอยู่ในช่วงอายุ 35-44 ปี ร้อยละ 66.66 ที่เหลืออยู่ในช่วงอายุ 15-24 และ 25-34 ปี ร้อยละ 16.67 เท่ากัน อาชีพส่วนมากเป็นข้าราชการและพนักงานรัฐวิสาหกิจ ร้อยละ 33.33 รองลงมาเป็นนักศึกษาและเกษตรกร ร้อยละ 16.67 เท่ากัน

ผู้เดินทางมาเยี่ยมเยือนจังหวัดสุพรรณบุรี เฉลี่ยคนละ 4.52 ครั้งต่อปี แยกเป็นชาวไทย เฉลี่ยคนละ 4.53 ครั้งต่อปี ชาวต่างประเทศเฉลี่ยคนละ 1.33 ครั้งต่อปี

ข้อมูลการเดินทางของผู้เยี่ยมเยียนจังหวัด...สุพรรณบุรี..... ปี 2530

รายการข้อมูล	คนไทย	ต่างประเทศ	รวม
จำนวนผู้มาเยี่ยมเยียน	436,101	292	436,393
จำนวนนักท่องเที่ยว	322,920	292	323,212
จำนวนนักท่องเที่ยว	113,181	-	113,181
จำนวนผู้เดินทางจำแนกตามประเภทการเดินทาง	436,101	292	436,393
เครื่องบิน	-	-	-
รถไฟ	-	-	-
รถโดยสารประจำทาง	59,627	162	59,789
รถนำเที่ยว	9,671	130	9,801
ขับรถไปเอง	366,803	-	366,803
อื่น ๆ	-	-	-
จำนวนนักท่องเที่ยวจำแนกตามประเภทที่พัก	322,920	292	323,212
โรงแรม	99,240	292	99,532
บังกาโล	-	-	-
เกสต์เฮ้าส์	-	-	-
บ้านเช่า/เพื่อน	214,518	-	214,518
บ้านพักรับรอง	4,428	-	4,428
วัดและอื่น ๆ	4,734	-	4,734
จำนวนผู้มาเยี่ยมเยียนจำแนกตามถิ่นที่มาจาก(ร้อยละ)	100.00		
ภาคเหนือ	6.82		
ภาคตะวันออกเฉียงเหนือ	4.68		
ภาคกลาง	15.98		
ภาคตะวันตก	10.14		
ภาคตะวันออก	7.99		
ภาคใต้	0.58		
กรุงเทพมหานคร	53.81		
ระยะเวลาทำนักเฉลี่ยของนักท่องเที่ยว (วัน)	2.05	1.94	2.04
ค่าใช้จ่ายเฉลี่ยต่อคนต่อวัน(สำรวจปี 2531) (บาท)	404.49	496.88	404.55
นักท่องเที่ยว	373.71	496.88	373.82
นักท่องเที่ยว	492.30	-	492.30

รายการข้อมูล	คนไทย (ร้อยละ)	ต่างประเทศ (ร้อยละ)
วัตถุประสงค์ของการเดินทาง		
ท่องเที่ยว/พักผ่อน	31.08	100.00
ธุรกิจ	47.03	-
ปฏิบัติราชการ	10.27	-
ประชุมสัมมนา	3.24	-
ทัศนศึกษา	1.35	-
อื่น ๆ	7.03	-
เพศ		
ชาย	75.41	66.67
หญิง	24.59	33.33
อายุ		
ต่ำกว่า 15 ปี	-	-
15 - 24 ปี	28.68	16.67
25 - 34 ปี	50.00	16.67
35 - 44 ปี	15.54	66.66
45 - 54 ปี	4.98	-
55 - 64 ปี	0.40	-
มากกว่า 65 ปี	0.40	-
อาชีพ		
ข้าราชการ/พนักงานรัฐวิสาหกิจ	25.15	33.33
ตัวแทนขายสินค้า	15.59	-
ประกอบกิจการส่วนตัว	20.47	-
พนักงาน/ลูกจ้างบริษัท	19.30	-
นักศึกษา	13.06	16.67
แม่บ้าน	3.51	-
เกษตรกร	0.58	16.67
อื่น ๆ	2.34	33.33

ข้อมูลการพักรวมในจังหวัดสุพรรณบุรี

จำนวนโรงแรม บังกาโลที่พัก	11	แห่ง
กลุ่ม 5	11	"
จำนวนห้องพักโรงแรม บังกาโล	486	ห้อง
กลุ่ม 5	486	"
อัตราการเข้าพักเฉลี่ย (ร้อยละ)	57.88	
กลุ่ม 5	57.88	
จำนวนนักท่องเที่ยวพักรวม	99,532	คน
กลุ่ม 5	99,532	"
ระยะเวลาพักเฉลี่ยของนักท่องเที่ยวพักรวม	1.94	วัน

จำนวนผู้เยี่ยมชมเชิงสถิติ ผู้ทรงคุณวุฒิ
จากหน่วยงานที่ทางและพาหนะการเดินทางปี 2530

ประเภทการเดินทาง	ประเภทที่พัก						นักท่องเที่ยว	นักศึกษาร	รวมทั้งหมด
	โรงแรม	รีสอร์ท	เกสต์เฮาส์	บ้านญาติ/เพื่อน	บ้านพักรับรอง	วัดและอื่นๆ			
เครื่องบิน									
คนไทย	0	0	0	0	0	0	0	0	0
ต่างประเทศ	0	0	0	0	0	0	0	0	0
รวม	0	0	0	0	0	0	0	0	0
รถโดยสาร									
คนไทย	0	0	0	0	0	0	0	0	0
ต่างประเทศ	0	0	0	0	0	0	0	0	0
รวม	0	0	0	0	0	0	0	0	0
รถโดยสารประจำทาง									
คนไทย	3,821	0	0	27,653	4,428	4,734	40,636	18,991	59,627
ต่างประเทศ	162	0	0	0	0	0	162	0	162
รวม	3,983	0	0	27,653	4,428	4,734	40,798	18,991	59,789
รถมาเที่ยว									
คนไทย	3,473	0	0	2,975	0	0	6,448	3,223	9,671
ต่างประเทศ	130	0	0	0	0	0	130	0	130
รวม	3,603	0	0	2,975	0	0	6,578	3,223	9,801
ขับรถมาเอง									
คนไทย	91,946	0	0	183,890	0	0	275,836	90,967	366,803
ต่างประเทศ	0	0	0	0	0	0	0	0	0
รวม	91,946	0	0	183,890	0	0	275,836	90,967	366,803
อื่นๆ									
คนไทย	0	0	0	0	0	0	0	0	0
ต่างประเทศ	0	0	0	0	0	0	0	0	0
รวม	0	0	0	0	0	0	0	0	0
รวม									
คนไทย	99,240	0	0	214,518	4,428	4,734	322,920	113,181	436,101
ต่างประเทศ	292	0	0	0	0	0	292	0	292
รวมทั้งหมด	99,532	0	0	214,518	4,428	4,734	323,212	113,181	436,393

* หมายเหตุ *
 ผู้เยี่ยมชม : นักท่องเที่ยวและนักศึกษาร
 นักท่องเที่ยว : ผู้เยี่ยมชมที่ค้างคืน
 นักศึกษาร : ผู้เยี่ยมชมที่ไม่ค้างคืน
 นักท่องเที่ยวและนักศึกษารแต่ละคนอาจเดินทางมากกว่า 1 ครั้ง

ตารางอัตราการเข้าพักเฉลี่ยของจังหวัด สุพรรณบุรี

ปี 2530

ประเภท	โรงแรม						ตาม RESORT						รวม	รวมทุกกลุ่ม	
	เดือน	กลุ่ม 1	กลุ่ม 2	กลุ่ม 3	กลุ่ม 4	กลุ่ม 5	รวม	(1)	(2)	(3)	(4)	(5)			(6)
มค.	0.00	0.00	0.00	0.00	61.43	61.43	0.00	0.00	0.00	0.00	0.00	0.00	0.00	0.00	61.43
กพ.	0.00	0.00	0.00	0.00	57.02	57.02	0.00	0.00	0.00	0.00	0.00	0.00	0.00	0.00	57.02
มีค.	0.00	0.00	0.00	0.00	59.48	59.48	0.00	0.00	0.00	0.00	0.00	0.00	0.00	0.00	59.48
เมย.	0.00	0.00	0.00	0.00	56.80	56.80	0.00	0.00	0.00	0.00	0.00	0.00	0.00	0.00	56.80
พค.	0.00	0.00	0.00	0.00	53.04	53.04	0.00	0.00	0.00	0.00	0.00	0.00	0.00	0.00	53.04
มิย.	0.00	0.00	0.00	0.00	57.73	57.73	0.00	0.00	0.00	0.00	0.00	0.00	0.00	0.00	57.73
กค.	0.00	0.00	0.00	0.00	61.40	61.40	0.00	0.00	0.00	0.00	0.00	0.00	0.00	0.00	61.40
สค.	0.00	0.00	0.00	0.00	62.98	62.98	0.00	0.00	0.00	0.00	0.00	0.00	0.00	0.00	62.98
กย.	0.00	0.00	0.00	0.00	51.90	51.90	0.00	0.00	0.00	0.00	0.00	0.00	0.00	0.00	51.90
ตค.	0.00	0.00	0.00	0.00	58.94	58.94	0.00	0.00	0.00	0.00	0.00	0.00	0.00	0.00	58.94
พย.	0.00	0.00	0.00	0.00	59.63	59.63	0.00	0.00	0.00	0.00	0.00	0.00	0.00	0.00	59.63
ธค.	0.00	0.00	0.00	0.00	54.19	54.19	0.00	0.00	0.00	0.00	0.00	0.00	0.00	0.00	54.19
รวม	0.00	0.00	0.00	0.00	57.88	57.88	0.00	0.00	0.00	0.00	0.00	0.00	0.00	0.00	57.88

งบรายจ่าย

	งบรายจ่าย												
	งบดำเนินงาน	งบบริหารงานทั่วไป	งบบริหารงานเฉพาะด้าน	งบบริหารงานพิเศษ	งบบริหารงานพิเศษ	งบบริหารงานพิเศษ	งบบริหารงานพิเศษ	งบบริหารงานพิเศษ	งบบริหารงานพิเศษ	งบบริหารงานพิเศษ	งบบริหารงานพิเศษ	งบบริหารงานพิเศษ	งบบริหารงานพิเศษ
รวม	99240	89521	7505	8661	79921	77261	8139	8945	9161	7297	8563	8400	7899
งบดำเนินงาน	21	0	0	0	0	0	0	0	6	5	5	5	0
งบบริหารงานทั่วไป	0	0	0	0	0	0	0	0	0	0	0	0	0
งบบริหารงานเฉพาะด้าน	5	0	0	0	0	0	0	0	0	0	5	0	0
งบบริหารงานพิเศษ	0	0	0	0	0	0	0	0	0	0	0	0	0
งบบริหารงานพิเศษ	0	0	0	0	0	0	0	0	0	0	0	0	0
งบบริหารงานพิเศษ	29	0	0	0	0	0	0	0	5	5	5	5	0
งบบริหารงานพิเศษ	120	10	9	10	10	10	10	10	11	10	10	10	10
งบบริหารงานพิเศษ	0	0	0	0	0	0	0	0	0	0	0	0	0
งบบริหารงานพิเศษ	0	0	0	0	0	0	0	0	0	0	0	0	0
งบบริหารงานพิเศษ	0	0	0	0	0	0	0	0	0	0	0	0	0
งบบริหารงานพิเศษ	0	0	0	0	0	0	0	0	0	0	0	0	0
งบบริหารงานพิเศษ	0	0	0	0	0	0	0	0	0	0	0	0	0
งบบริหารงานพิเศษ	31	0	0	0	16	0	0	0	0	10	5	0	0
งบบริหารงานพิเศษ	5	0	0	0	0	0	0	0	0	0	5	0	0
งบบริหารงานพิเศษ	18	1	2	5	0	0	0	5	5	0	0	0	0
งบบริหารงานพิเศษ	4	0	0	0	3	0	0	0	1	0	0	0	0
งบบริหารงานพิเศษ	0	0	0	0	0	0	0	0	0	0	0	0	0
งบบริหารงานพิเศษ	0	0	0	0	0	0	0	0	0	0	0	0	0
งบบริหารงานพิเศษ	1	0	0	1	0	0	0	0	0	0	0	0	0
งบบริหารงานพิเศษ	5	0	0	0	0	5	0	0	0	0	0	0	0
งบบริหารงานพิเศษ	62	6	3	7	4	3	8	4	6	6	7	5	3
รวม	99532	8969	7519	8684	8025	7744	8157	8964	9195	7333	8605	8425	7912

TABLE 1
 SUMMARY OF THE
 DATA

	1	2	3	4	5	6	7	8	9	10	11	12	13
TOTAL	99240	8952	7505	8661	7992	7726	8139	8945	9161	7297	8563	8400	7899
...	21	0	0	0	0	0	0	0	6	5	5	5	0
...	0	0	0	0	0	0	0	0	0	0	0	0	0
...	5	0	0	0	0	0	0	0	0	0	5	0	0
...	0	0	0	0	0	0	0	0	0	0	0	0	0
...	0	0	0	0	0	0	0	0	0	0	0	0	0
...	20	0	0	0	0	0	0	0	5	5	5	5	0
...	120	10	9	10	10	10	10	10	11	10	10	10	10
...	0	0	0	0	0	0	0	0	0	0	0	0	0
...	0	0	0	0	0	0	0	0	0	0	0	0	0
...	0	0	0	0	0	0	0	0	0	0	0	0	0
...	0	0	0	0	0	0	0	0	0	0	0	0	0
...	0	0	0	0	0	0	0	0	0	0	0	0	0
...	31	0	0	0	16	0	0	0	0	10	5	0	0
...	5	0	0	0	0	0	0	0	0	0	5	0	0
...	18	1	2	5	0	0	0	5	5	0	0	0	0
...	4	0	0	0	3	0	0	0	1	0	0	0	0
...	0	0	0	0	0	0	0	0	0	0	0	0	0
...	0	0	0	0	0	0	0	0	0	0	0	0	0
...	1	0	0	1	0	0	0	0	0	0	0	0	0
...	5	0	0	0	0	5	0	0	0	0	0	0	0
...	62	6	3	7	4	3	8	4	6	6	7	5	3
TOTAL	99532	8969	7519	8684	8025	7744	8157	8964	9195	7333	8605	8425	7912

จังหวัดสมุทรสงคราม

ในรอบปี 2530 มีผู้เยี่ยมชมเยือนจังหวัดสมุทรสงคราม 506,582 คน เป็นนักท่องเที่ยวชาวไทย 251,169 คน นักทัศนอากรชาวไทย 255,215 คน และนักท่องเที่ยวชาวต่างประเทศ 198 คน

ผู้เยี่ยมชมเยือนเดินทางมาโดยขับรถมาเองมากที่สุด 312,160 คน และเดินทางโดยรถโดยสารประจำทาง 194,422 คน รองลงมา มาจากกรุงเทพมหานครมากที่สุดร้อยละ 58.34 รองลงมาคือภาคตะวันออกเฉียงเหนือร้อยละ 23.61

นักท่องเที่ยวพักบ้านญาติและบ้านเพื่อนมากที่สุด 156,367 คน รองลงมาพักโรงแรม 49,623 คน มีระยะเวลาพำนักเฉลี่ย 1.88 วัน ค่าใช้จ่ายเฉลี่ยคนละ 254.62 บาทต่อวัน

ลักษณะรวมหน่วยของผู้เยี่ยมชมเยือนจังหวัดสมุทรสงคราม ชาวไทยเดินทางมาเพื่อท่องเที่ยวมากที่สุดร้อยละ 48.00 รองลงมาเพื่อทำธุรกิจร้อยละ 19.20 เป็นเพศชายร้อยละ 66.19 เพศหญิงร้อยละ 33.81 ส่วนมากอยู่ในช่วงอายุ 25-34 ปี ร้อยละ 45-83 รองลงมาอยู่ในช่วงอายุ 15-24 ปี ร้อยละ 29.17 อาชีพส่วนมากเป็นพนักงานและลูกจ้างบริษัท ร้อยละ 33.34 รองลงมาประกอบกิจการส่วนตัว ร้อยละ 21.53

ผู้เดินทางมาเยี่ยมชมเยือนจังหวัดสมุทรสงครามเฉลี่ยคนละ 10.71 ครั้งต่อปี

หมายเหตุ สำหรับชาวต่างประเทศเนื่องจากมีจำนวนน้อยมาก จึงมีข้อมูลไม่เพียงพอที่จะนำมาเสนอได้

ข้อมูลการเดินทางของผู้เยี่ยมเยือนจังหวัด...สมุทรสงคราม..... ปี 2530

รายการข้อมูล	คนไทย	ต่างประเทศ	รวม
จำนวนผู้มาเยี่ยมเยือน	506.384	198	506.582
จำนวนนักท่องเที่ยว	251.169	198	251.367
จำนวนนักท่องเที่ยว	255.215	-	255.215
จำนวนผู้เดินทางจำนวนตามประเภทการเดินทาง	506.384	198	506.582
เครื่องบิน	-	-	-
รถไฟ	-	-	-
รถโดยสารประจำทาง	194.224	198	194.422
รถนำเที่ยว	-	-	-
ขับรถไปเอง	312.160	-	312.160
อื่น ๆ	-	-	-
จำนวนนักท่องเที่ยวจำนวนตามประเภทที่พัก	251.169	198	251.367
โรงแรม	49.425	198	49.623
บังกาโล	-	-	-
เกสต์เฮ้าส์	-	-	-
บ้านญาติ/เพื่อน	156.367	-	156.367
บ้านพักรับรอง	6.069	-	6.069
วัดและอื่น ๆ	39.308	-	39.308
จำนวนผู้มาเยือนจำนวนตามถิ่นที่มาจาก(ร้อยละ)	100.00		
ภาคเหนือ	-		
ภาคตะวันออกเฉียงเหนือ	2.08		
ภาคกลาง	6.25		
ภาคตะวันตก	23.61		
ภาคตะวันออก	2.78		
ภาคใต้	6.94		
กรุงเทพมหานคร	58.34		
ระยะเวลาสำนักเฉลี่ยของนักท่องเที่ยว (วัน)	1.88	-	1.88
ค่าใช้จ่ายเฉลี่ยต่อคนต่อวัน(สำรวจปี 2531 (บาท)	254.62	-	254.62
นักท่องเที่ยว	219.36	-	219.36
นักท่องเที่ยว	289.33	-	289.33

รายการข้อมูล	คนไทย (ร้อยละ)	ต่างประเทศ (ร้อยละ)
วัตถุประสงค์ของการเดินทาง		
ท่องเที่ยว/พักผ่อน	48.00	-
ธุรกิจ	19.20	-
ปฏิบัติราชการ	0.80	-
ประชุมสัมมนา	1.60	-
ทัศนศึกษา	0.80	-
อื่น ๆ	29.60	-
เพศ		
ชาย	66.19	-
หญิง	33.81	-
อายุ		
ต่ำกว่า 15 ปี	-	-
15 - 24 ปี	29.17	-
25 - 34 ปี	45.83	-
35 - 44 ปี	18.75	-
45 - 54 ปี	4.86	-
55 - 64 ปี	1.39	-
มากกว่า 65 ปี	-	-
อาชีพ		
ข้าราชการ/พนักงานรัฐวิสาหกิจ	15.97	-
ตัวแทนขายสินค้า	8.33	-
ประกอบกิจการส่วนตัว	21.53	-
พนักงาน/ลูกจ้างบริษัท	33.34	-
นักศึกษา	9.72	-
แม่บ้าน	4.17	-
เกษตรกร	3.47	-
อื่น ๆ	3.47	-

ข้อมูลการพักแรมในจังหวัดสมุทรสงคราม

จำนวนโรงแรม บังกาโลที่พัก	5	แห่ง
กลุ่ม 5	5	"
จำนวนห้องพักโรงแรม บังกาโล	145	ห้อง
กลุ่ม 5	145	"
อัตราการเข้าพักเฉลี่ย (ร้อยละ)	48.92	
กลุ่ม 5	48.92	
จำนวนนักท่องเที่ยวพักโรงแรม	49,623	คน
กลุ่ม 5	49,623	"
ระยะเวลาทำนักเฉลี่ยของนักท่องเที่ยวพักโรงแรม	1.26	วัน

จำนวนผู้เยี่ยมชมเชิงจิต สัมพรสงคราม
จากนกอีสานพิทักษ์และหาหนะการเค้นทางปี 2530

ประเภทการเค้นทาง	ประเภทพิทักษ์						นักท่องเที่ยว	นักศึกษาร	รวมทั้งหมด
	โรงบรณ	รีสอร์ท	เกสท์เฮาส์	บ้านญาติ/เพื่อน	บ้านพักรับรอง	วัดและอื่นๆ			
เครื่องปั้น									
คนไทย	0	0	0	0	0	0	0	0	0
ต่างประเท	0	0	0	0	0	0	0	0	0
รวม	0	0	0	0	0	0	0	0	0
รถไฟ									
คนไทย	0	0	0	0	0	0	0	0	0
ต่างประเท	0	0	0	0	0	0	0	0	0
รวม	0	0	0	0	0	0	0	0	0
รถโดยสารประจำทาง									
คนไทย	18,209	0	0	62,719	6,069	8,092	95,089	99,135	194,224
ต่างประเท	198	0	0	0	0	0	198	0	198
รวม	18,407	0	0	62,719	6,069	8,092	95,287	99,135	194,422
รถนำเที่ยว									
คนไทย	0	0	0	0	0	0	0	0	0
ต่างประเท	0	0	0	0	0	0	0	0	0
รวม	0	0	0	0	0	0	0	0	0
ขับรถไปเอง									
คนไทย	51,216	0	0	93,648	0	21,216	156,080	156,080	312,160
ต่างประเท	0	0	0	0	0	0	0	0	0
รวม	51,216	0	0	93,648	0	21,216	156,080	156,080	312,160
อื่นๆ									
คนไทย	0	0	0	0	0	0	0	0	0
ต่างประเท	0	0	0	0	0	0	0	0	0
รวม	0	0	0	0	0	0	0	0	0
รวม									
คนไทย	49,425	0	0	156,367	6,069	39,308	251,169	255,215	506,384
ต่างประเท	198	0	0	0	0	0	198	0	198
รวมทั้งหมด	49,623	0	0	156,367	6,069	39,308	251,367	255,215	506,582

* หมายเหตุ *
 ผู้เยี่ยมชม : นักท่องเที่ยวและนักศึกษาร
 นักท่องเที่ยว : ผู้เยี่ยมชมที่ค้างคืน
 นักศึกษาร : ผู้เยี่ยมชมที่ไม่ค้างคืน
 นักท่องเที่ยวและนักศึกษารแต่ละคนอาจเค้นทางมากกว่า 1 ครั้ง

ตารางอัตราการเข้าพักเฉลี่ยของจังหวัด สมุทรสงคราม

ปี 2530

ประเภท	ทรงกรม						ตาม RESORT						รวม	รวมทุกกลุ่ม
	เดือน	กลุ่ม 1	กลุ่ม 2	กลุ่ม 3	กลุ่ม 4	กลุ่ม 5	(1)	(2)	(3)	(4)	(5)	(6)		
มค.	0.00	0.00	0.00	0.00	56.05	56.05	0.00	0.00	0.00	0.00	0.00	0.00	0.00	56.05
กพ.	0.00	0.00	0.00	0.00	57.60	57.60	0.00	0.00	0.00	0.00	0.00	0.00	0.00	57.60
มีค.	0.00	0.00	0.00	0.00	59.35	59.35	0.00	0.00	0.00	0.00	0.00	0.00	0.00	59.35
เมย.	0.00	0.00	0.00	0.00	59.86	59.86	0.00	0.00	0.00	0.00	0.00	0.00	0.00	59.86
พค.	0.00	0.00	0.00	0.00	41.62	41.62	0.00	0.00	0.00	0.00	0.00	0.00	0.00	41.62
มิย.	0.00	0.00	0.00	0.00	43.48	43.48	0.00	0.00	0.00	0.00	0.00	0.00	0.00	43.48
กค.	0.00	0.00	0.00	0.00	38.50	38.50	0.00	0.00	0.00	0.00	0.00	0.00	0.00	38.50
สค.	0.00	0.00	0.00	0.00	44.28	44.28	0.00	0.00	0.00	0.00	0.00	0.00	0.00	44.28
กย.	0.00	0.00	0.00	0.00	53.30	53.30	0.00	0.00	0.00	0.00	0.00	0.00	0.00	53.30
ตค.	0.00	0.00	0.00	0.00	45.58	45.58	0.00	0.00	0.00	0.00	0.00	0.00	0.00	45.58
พย.	0.00	0.00	0.00	0.00	50.22	50.22	0.00	0.00	0.00	0.00	0.00	0.00	0.00	50.22
ธค.	0.00	0.00	0.00	0.00	37.18	37.18	0.00	0.00	0.00	0.00	0.00	0.00	0.00	37.18
รวม	0.00	0.00	0.00	0.00	48.92	48.92	0.00	0.00	0.00	0.00	0.00	0.00	0.00	48.92

TABLE 1

TABLE 1

	TABLE 1												
	1	2	3	4	5	6	7	8	9	10	11	12	13
Total	49425	4806	4443	5099	4994	3593	3599	3318	3810	4447	3925	4190	3201
...	24	9	5	0	0	0	0	5	0	0	0	5	0
...	0	0	0	0	0	0	0	0	0	0	0	0	0
...	0	0	0	0	0	0	0	0	0	0	0	0	0
...	0	0	0	9	0	0	0	0	0	0	0	0	0
...	5	0	0	0	0	0	0	0	0	5	0	0	0
...	19	2	5	6	6	0	0	0	0	0	0	0	0
...	21	2	14	0	0	0	5	0	0	0	0	0	0
...	0	0	0	0	0	0	0	0	0	0	0	0	0
...	38	15	3	0	0	0	0	0	12	0	0	0	8
...	0	0	0	0	0	0	0	0	0	0	0	0	0
...	0	0	0	0	0	0	0	0	0	0	0	0	0
...	26	0	5	9	0	0	0	0	0	0	0	0	0
...	0	0	0	0	0	0	0	0	0	0	0	0	0
...	2	2	0	0	0	0	0	0	0	0	0	0	0
...	0	0	0	0	0	0	0	0	0	0	0	0	0
...	31	0	5	0	0	0	26	0	0	0	0	0	0
...	0	0	0	0	0	0	0	0	0	0	0	0	0
...	0	0	0	0	0	0	0	0	0	0	0	0	0
...	0	0	0	0	0	0	0	0	0	0	0	0	0
...	0	0	0	0	0	0	0	0	0	0	0	0	0
...	23	3	9	1	1	0	3	1	1	1	1	1	1
Total	49623	4839	4492	5124	5001	3593	3633	3324	3823	4453	3935	4196	3210

บัญชีต้นทุน

ต้นทุน

งบกำไรขาดทุน

ประเภทต้นทุน	เดือน												
	ธันวาคม	มกราคม	กุมภาพันธ์	มีนาคม	เมษายน	พฤษภาคม	มิถุนายน	กรกฎาคม	สิงหาคม	กันยายน	ตุลาคม	พฤศจิกายน	ธันวาคม
รวม	49425	4806	4443	5099	4994	3593	3599	3318	3910	4447	3925	4190	3201
ค่าเช่า	24	9	5	0	0	0	0	5	0	0	0	5	0
ค่าจ้าง	0	0	0	0	0	0	0	0	0	0	0	0	0
ค่าวัสดุ	0	0	0	0	0	0	0	0	0	0	0	0	0
ค่าเสื่อมราคา	9	0	0	9	0	0	0	0	0	0	0	0	0
ค่าขนส่ง	5	0	0	0	0	0	0	0	0	5	0	0	0
ค่าไฟฟ้า	19	2	5	6	6	0	0	0	0	0	0	0	0
ค่าโฆษณา	21	2	14	0	0	0	5	0	0	0	0	0	0
ค่าเบี้ยประกันภัย	0	0	0	0	0	0	0	0	0	0	0	0	0
ค่าเสื่อมราคา	38	15	3	0	0	0	0	0	12	0	0	0	0
ค่าวัสดุ	0	0	0	0	0	0	0	0	0	0	0	0	0
ค่าเช่า	0	0	0	0	0	0	0	0	0	0	0	0	0
ค่าเสื่อมราคา	26	0	8	9	0	0	0	0	0	0	9	0	0
ค่าโฆษณา	0	0	0	0	0	0	0	0	0	0	0	0	0
ค่าวัสดุ	2	2	0	0	0	0	0	0	0	0	0	0	0
ค่าจ้าง	0	0	0	0	0	0	0	0	0	0	0	0	0
ค่าเสื่อมราคา	31	0	5	0	0	0	26	0	0	0	0	0	0
ค่าเช่า	0	0	0	0	0	0	0	0	0	0	0	0	0
ค่าขนส่ง	0	0	0	0	0	0	0	0	0	0	0	0	0
ค่าโฆษณา	0	0	0	0	0	0	0	0	0	0	0	0	0
ค่าวัสดุ	0	0	0	0	0	0	0	0	0	0	0	0	0
ค่าจ้าง	23	3	9	1	1	0	3	1	1	1	1	1	1
รวม	49623	4839	4492	5124	5001	3593	3633	3324	3823	4453	3935	4196	3210

จังหวัดสมุทรสาคร

ในรอบปี 2530 มีผู้เยี่ยมเยือนจังหวัดสมุทรสาคร 442,635 คน เป็นนักท่องเที่ยวชาวไทย 153,203 คน และนักท่องเที่ยวชาวไทย 289,432 คน

ผู้เยี่ยมเยือนเดินทางมาโดยรถโดยสารประจำทางมากที่สุด 334,132 คน รองลงมาเดินทางโดยรถไฟ 70,498 คน มาจากกรุงเทพมหานครมากที่สุดร้อยละ 38.85 รองลงมาคือภาคตะวันออกเฉียงเหนือ ร้อยละ 23.85

นักท่องเที่ยวพักบ้านญาติและบ้านเพื่อนมากที่สุด 90,838 คน รองลงมาพักโรงแรม 39,997 คน มีระยะเวลาพำนักเฉลี่ย 2.11 วัน ค่าใช้จ่ายเฉลี่ยคนละ 261.67 บาทต่อวัน

ลักษณะรวมหน่วยของผู้เยี่ยมเยือนจังหวัดสมุทรสาคร ชาวไทยเดินทางมาเพื่อท่องเที่ยวและพักผ่อนมากที่สุดร้อยละ 42.69 รองลงมาทำธุรกิจร้อยละ 16.15 เป็นเพศชายร้อยละ 72.69 เพศหญิงร้อยละ 27.31 ส่วนมากอยู่ในช่วงอายุ 15-24 ปี ร้อยละ 50.00 รองลงมาอยู่ในช่วงอายุ 25-34 ปี ร้อยละ 30.38 อาชีพส่วนมากเป็นนักศึกษา ร้อยละ 20.38 รองลงมาประกอบกิจการส่วนตัวร้อยละ 18.46

ผู้เดินทางมาเยี่ยมเยือนจังหวัดสมุทรสาครเฉลี่ยคนละ 6.68 ครั้งต่อปี

หมายเหตุ สำหรับชาวต่างประเทศ เนื่องจากขณะออกทำการสำรวจไม่พบผู้เยี่ยมเยือนชาวต่างประเทศ จึงไม่มีข้อมูลนำมาเสนอ


ข้อมูลการเดินทางของผู้เยี่ยมเยียนจังหวัด.....สมุทรสาคร..... ปี 2530

รายการข้อมูล	คนไทย	ต่างประเทศ	รวม
จำนวนผู้มาเยี่ยมเยียน	442,635	-	442,635
จำนวนนักท่องเที่ยว	153,203	-	153,203
จำนวนนักท่องเที่ยว	289,432	-	289,432
จำนวนผู้เดินทางจำแนกตามประเภทการเดินทาง	442,635	-	442,635
เครื่องบิน	-	-	-
รถไฟ	70,498	-	70,498
รถโดยสารประจำทาง	334,132	-	334,132
รถนำเที่ยว	-	-	-
ขับรถไปเอง	36,649	-	36,649
อื่น ๆ	1,356	-	1,356
จำนวนนักท่องเที่ยวจำแนกตามประเภทที่พัก	153,203	-	153,203
โรงแรม	39,997	-	39,997
บังกาโล	-	-	-
เกสต์เฮ้าส์	-	-	-
บ้านญาติ/เพื่อน	90,838	-	90,838
บ้านพักรับรอง	3,049	-	3,049
วัดและอื่น ๆ	19,319	-	19,319
จำนวนผู้มาเยือนจำแนกตามถิ่นที่มาจาก(ร้อยละ)	100.00		
ภาคเหนือ	4.23		
ภาคตะวันออกเฉียงเหนือ	12.69		
ภาคกลาง	6.54		
ภาคตะวันตก	23.85		
ภาคตะวันออก	10.38		
ภาคใต้	3.46		
กรุงเทพมหานคร	38.85		
ระยะเวลาพำนักเฉลี่ยของนักท่องเที่ยว (วัน)	2.11	-	2.11
ค่าใช้จ่ายเฉลี่ยต่อคนต่อวัน(สำรวจปี 2531)(บาท)	261.67	-	261.67
นักท่องเที่ยว	220.16	-	220.16
นักท่องเที่ยว	283.64	-	283.64

รายการข้อมูล	คนไทย (ร้อยละ)	ต่างประเทศ (ร้อยละ)
วัตถุประสงค์ของการเดินทาง		
ท่องเที่ยว/พักผ่อน	42.69	-
ธุรกิจ	16.15	-
ปฏิบัติราชการ	1.54	-
ประชุมสัมมนา	3.08	-
ทัศนศึกษา	1.92	-
อื่น ๆ	34.62	-
เพศ		
ชาย	72.69	-
หญิง	27.31	-
อายุ		
ต่ำกว่า 15 ปี	1.15	-
15 - 24 ปี	50.00	-
25 - 34 ปี	30.38	-
35 - 44 ปี	9.62	-
45 - 54 ปี	6.54	-
55 - 64 ปี	1.92	-
มากกว่า 65 ปี	0.39	-
อาชีพ		
ข้าราชการ/พนักงานรัฐวิสาหกิจ	11.54	-
ตัวแทนขายสินค้า	7.69	-
ประกอบกิจการส่วนตัว	18.46	-
พนักงาน/ลูกจ้างบริษัท	17.31	-
นักศึกษา	20.38	-
แม่บ้าน	4.62	-
เกษตรกร	13.46	-
อื่น ๆ	6.54	-

ข้อมูลการพักรวมในจังหวัดสมุทรสาคร

จำนวนโรงแรม บังกาโลที่พัก	5	แห่ง
กลุ่ม 5	5	"
จำนวนห้องพักโรงแรม บังกาโล	126	ห้อง
กลุ่ม 5	126	"
อัตราการเข้าพักเฉลี่ย (ร้อยละ)	52.43	
กลุ่ม 5	52.43	
จำนวนนักท่องเที่ยวที่พักโรงแรม	39,997	คน
กลุ่ม 5	39,997	"
ระยะเวลาทำนุเฉลี่ยของนักท่องเที่ยวที่พักโรงแรม	1.58	วัน



ตารางอัตราการเข้าพักเฉลี่ยของจังหวัด สมุทรสาคร
ปี 2530

ประเภท	โรงแรม						ตาม RESORT						รวม	รวมทุกกลุ่ม	
	เดือน	กลุ่ม 1	กลุ่ม 2	กลุ่ม 3	กลุ่ม 4	กลุ่ม 5	รวม	(1)	(2)	(3)	(4)	(5)			(6)
มค.	0.00	0.00	0.00	0.00	57.00	57.00	0.00	0.00	0.00	0.00	0.00	0.00	0.00	0.00	57.00
กพ.	0.00	0.00	0.00	0.00	51.11	51.11	0.00	0.00	0.00	0.00	0.00	0.00	0.00	0.00	51.11
มีค.	0.00	0.00	0.00	0.00	54.37	54.37	0.00	0.00	0.00	0.00	0.00	0.00	0.00	0.00	54.37
เมษ.	0.00	0.00	0.00	0.00	52.20	52.20	0.00	0.00	0.00	0.00	0.00	0.00	0.00	0.00	52.20
พค.	0.00	0.00	0.00	0.00	51.33	51.33	0.00	0.00	0.00	0.00	0.00	0.00	0.00	0.00	51.33
มิย.	0.00	0.00	0.00	0.00	50.03	50.03	0.00	0.00	0.00	0.00	0.00	0.00	0.00	0.00	50.03
กค.	0.00	0.00	0.00	0.00	50.49	50.49	0.00	0.00	0.00	0.00	0.00	0.00	0.00	0.00	50.49
สค.	0.00	0.00	0.00	0.00	48.07	48.07	0.00	0.00	0.00	0.00	0.00	0.00	0.00	0.00	48.07
กย.	0.00	0.00	0.00	0.00	51.33	51.33	0.00	0.00	0.00	0.00	0.00	0.00	0.00	0.00	51.33
ตค.	0.00	0.00	0.00	0.00	53.74	53.74	0.00	0.00	0.00	0.00	0.00	0.00	0.00	0.00	53.74
พย.	0.00	0.00	0.00	0.00	52.65	52.65	0.00	0.00	0.00	0.00	0.00	0.00	0.00	0.00	52.65
ธค.	0.00	0.00	0.00	0.00	56.78	56.78	0.00	0.00	0.00	0.00	0.00	0.00	0.00	0.00	56.78
รวม	0.00	0.00	0.00	0.00	52.43	52.43	0.00	0.00	0.00	0.00	0.00	0.00	0.00	0.00	52.43

จังหวัดราชบุรี

ในรอบปี 2530 มีผู้เยี่ยมเยือนจังหวัดราชบุรี 676,789 คน เป็นนักท่องเที่ยวชาวไทย 200,273 คน นักทัศนาจรชาวไทย 403,475 คน นักท่องเที่ยวชาวต่างประเทศ 114 คน และนักทัศนาจรชาวต่างประเทศ 72,927 คน

ผู้เยี่ยมเยือนเดินทางโดยขับรถมาเองมากที่สุด 315,300 คน รองลงมาเดินทางโดยรถนำเที่ยว 207,449 คน เดินทางมาจากกรุงเทพมหานครมากที่สุดร้อยละ 37.37 รองลงมาคือภาคตะวันตก ร้อยละ 28.39

นักท่องเที่ยวพักโรงแรมมากที่สุด 148,816 คน รองลงมาพักบ้านญาติและบ้านเพื่อน 30,501 คน มีระยะเวลาพำนักเฉลี่ย 2.56 วัน ค่าใช้จ่ายเฉลี่ยคนละ 524.33 บาทต่อวัน

ลักษณะรวมหน่วยของผู้เยี่ยมเยือนจังหวัดราชบุรี ชาวไทยเดินทางมาเพื่อทำธุรกิจมากที่สุดร้อยละ 39.02 รองลงมาเพื่อท่องเที่ยวและพักผ่อนร้อยละ 27.91 เป็นเพศชายร้อยละ 63.97 เพศหญิงร้อยละ 36.03 ส่วนมากอยู่ในช่วงอายุ 15-24 ปี ร้อยละ 40.08 รองลงมาอยู่ในช่วงอายุ 25-34 ปี ร้อยละ 36.72 อาชีพส่วนมากเป็นตัวแทนขายสินค้าร้อยละ 17.74 รองลงมาเป็นข้าราชการและพนักงานรัฐวิสาหกิจร้อยละ 17.33 สำหรับชาวต่างประเทศเดินทางมาเพื่อท่องเที่ยวและพักผ่อนเป็นเพศชายร้อยละ 51.28 เพศหญิงร้อยละ 48.72 ส่วนมากอยู่ในช่วงอายุ 25-34 ปีร้อยละ 30.77 รองลงมาอยู่ในช่วงอายุ 35-44 ปี ร้อยละ 25.64 อาชีพส่วนมากเป็นพนักงานและลูกจ้างบริษัทร้อยละ 12.82 รองลงมาเป็นตัวแทนขายสินค้าและนักศึกษาร้อยละ 7.69

ผู้เดินทางมาเยี่ยมเยือนจังหวัดราชบุรีเฉลี่ยคนละ 4.65 ครั้งต่อปี โดยแยกเป็นชาวไทยเฉลี่ยคนละ 5.07 ครั้งต่อปี ชาวต่างประเทศเฉลี่ยคนละ 1.18 ครั้งต่อปี

จังหวัด - กรุงเทพมหานคร

ภาค - ตะวันออก

ประเภททรัพย์สิน - กลุ่ม 2

ชื่อทรัพย์สิน	โดย												
	รวม	อาคาร	อุปกรณ์	ยานพาหนะ	เครื่องใช้	เฟอร์นิเจอร์	เครื่องมือ	เครื่องใช้	เครื่องใช้	เครื่องใช้	เครื่องใช้	เครื่องใช้	เครื่องใช้
รวม	43225	32761	3888	4904	5511	6013	2521	3101	3631	2221	2908	3022	2229
ที่ดิน	2256	157	331	117	198	105	119	186	181	93	163	260	346
อาคาร	381	48	19	8	48	12	20	20	45	27	11	41	82
รถยนต์	383	86	72	25	10	16	39	6	66	22	41	0	0
รถจักรยานยนต์	307	16	8	49	10	12	10	31	60	8	16	71	16
เครื่องใช้	1783	163	296	301	82	86	31	217	137	43	70	175	182
เครื่องมือ	2041	289	234	184	101	74	53	176	298	18	86	212	316
เฟอร์นิเจอร์	11050	1328	1049	1587	931	337	316	606	699	385	1011	1206	1595
เครื่องมือ	360	16	35	6	0	6	10	74	60	0	11	47	93
รถจักรยานยนต์	638	0	0	0	29	0	45	84	95	49	134	68	134
เฟอร์นิเจอร์	2665	281	411	192	134	134	88	244	155	151	232	244	399
เครื่องมือ	2938	368	411	334	169	122	74	165	69	132	221	416	457
รถจักรยานยนต์	8514	804	834	538	670	482	219	569	815	372	925	1148	1138
รถจักรยานยนต์	29	0	0	8	10	0	0	0	3	8	0	0	0
รถจักรยานยนต์	1753	250	80	84	68	35	78	111	161	140	157	260	329
รถจักรยานยนต์	71	0	19	0	3	0	5	0	0	0	5	10	23
รถจักรยานยนต์	6185	540	637	277	250	238	219	871	1244	490	314	399	716
รถจักรยานยนต์	178	0	0	0	14	12	18	16	3	18	51	30	16
รถจักรยานยนต์	21	0	0	0	0	0	0	0	10	0	11	0	0
รถจักรยานยนต์	288	0	107	8	0	28	0	20	10	0	11	47	57
รถจักรยานยนต์	292	30	0	25	0	22	24	20	0	8	0	93	70
รถจักรยานยนต์	24907	3036	1615	2332	1578	1051	2108	1136	1980	1352	3582	2842	2295
รวม	110265	10688	10046	10981	9816	8785	5997	7653	9722	5537	9960	10587	10493

๑-๑

ประเภทการดำเนินงาน

กิจกรรม/โครงการ	จำนวน												
	รวม	บริการ	การค้า	บริการ	บริการ	การค้า	บริการ	การค้า	บริการ	การค้า	บริการ	การค้า	บริการ
รวม	176049	14322	13929	17230	18592	18382	12863	13795	14114	12788	13465	13868	12681
บริการ	3025	209	425	146	258	143	223	297	254	120	194	315	451
การค้า	896	71	32	77	77	136	64	43	77	33	68	90	128
บริการ	1025	210	119	111	136	44	56	35	132	48	74	35	25
การค้า	494	22	13	57	10	46	70	53	72	19	26	76	30
บริการ	2489	227	375	442	87	119	65	246	165	51	96	256	360
การค้า	3244	440	379	275	146	111	146	305	484	128	138	288	404
บริการ	15018	1990	1683	2020	1255	492	470	867	901	567	1272	1424	2077
การค้า	620	36	46	23	10	70	10	38	97	3	31	74	132
บริการ	1334	151	105	24	76	10	59	193	152	52	159	147	206
การค้า	4224	478	632	328	177	199	127	269	180	166	367	398	703
บริการ	3662	494	487	446	241	148	78	178	96	168	275	467	584
การค้า	9634	884	1064	711	761	594	236	583	884	377	1062	1219	1259
บริการ	39	0	0	8	11	0	0	0	3	8	0	0	9
การค้า	1977	308	115	131	70	40	99	116	165	150	157	287	339
บริการ	188	34	27	3	3	0	18	29	5	0	5	20	44
การค้า	6768	583	684	362	267	258	250	893	1313	571	361	442	784
บริการ	238	19	0	1	17	16	23	27	6	18	51	30	30
การค้า	64	4	4	7	2	9	0	12	15	0	11	0	0
บริการ	354	1	110	8	0	28	4	34	10	0	11	47	101
การค้า	342	36	2	25	3	22	30	27	9	8	6	99	75
รวม	25893	3212	1725	2453	1664	1101	2134	1172	1995	1374	3605	2883	2575
รวม	257577	23731	21956	24888	23863	21968	17045	19252	21129	16649	21434	22455	23197

ตารางอัตราการเข้าพักเฉลี่ยของจังหวัด ประจวบคีรีขันธ์
ปี 2530

ประเภท	โรงแรม						ตาม RESORT						รวมทุกกลุ่ม	
	เดือน	กลุ่ม 1	กลุ่ม 2	กลุ่ม 3	กลุ่ม 4	กลุ่ม 5	รวม	(1)	(2)	(3)	(4)	(5)		(6)
มค.	0.00	0.00	0.00	0.00	66.31	66.31	0.00	76.40	0.00	0.00	63.54	0.00	70.56	69.54
กพ.	0.00	0.00	0.00	0.00	66.33	66.33	0.00	79.51	0.00	0.00	64.96	0.00	72.90	71.33
มีค.	0.00	0.00	0.00	0.00	74.57	74.57	0.00	78.50	0.00	0.00	63.84	0.00	71.84	72.49
เมย.	0.00	0.00	0.00	0.00	74.59	74.59	0.00	72.51	0.00	0.00	69.91	0.00	71.33	72.11
พค.	0.00	0.00	0.00	0.00	74.57	74.57	0.00	62.80	0.00	0.00	56.59	0.00	59.98	63.47
มิย.	0.00	0.00	0.00	0.00	66.33	66.33	0.00	44.30	0.00	0.00	47.22	0.00	45.63	50.58
กค.	0.00	0.00	0.00	0.00	66.31	66.31	0.00	54.71	0.00	0.00	49.07	0.00	52.15	55.53
สค.	0.00	0.00	0.00	0.00	66.31	66.31	0.00	69.50	0.00	0.00	47.15	0.00	59.35	61.01
กย.	0.00	0.00	0.00	0.00	66.33	66.33	0.00	40.90	0.00	0.00	47.88	0.00	44.07	49.39
ตค.	0.00	0.00	0.00	0.00	66.31	66.31	0.00	71.20	0.00	0.00	47.82	0.00	60.58	61.95
พย.	0.00	0.00	0.00	0.00	66.33	66.33	0.00	78.20	0.00	0.00	55.81	0.00	68.03	67.62
ธค.	0.00	0.00	0.00	0.00	66.31	66.31	0.00	75.01	0.00	0.00	60.14	0.00	68.25	67.79
รวม	0.00	0.00	0.00	0.00	68.38	68.38	0.00	66.96	0.00	0.00	56.16	0.00	62.06	63.57

จำนวนผู้เยี่ยมชมเมืองจังหวัด ประจวบคีรีขันธ์
จากนิตยภัตที่กินและพาหนะการเดินทางปี 2530

ประเภทการเดินทาง	ประเภทที่พัก					นักท่องเที่ยว		นักทัศนาจร		รวมทั้งหมด
	โรงแรม	รีสอร์ท	เกสต์เฮาส์	บ้านญาติ/เพื่อน	บ้านพักรับรอง	วัดและอื่นๆ				
เครื่องบิน										
คนไทย	0	0	0	0	0	0	0	0	0	0
ต่างประเทศ	0	0	0	0	0	0	0	0	0	0
รวม	0	0	0	0	0	0	0	0	0	0
รถนำเที่ยว										
คนไทย	24,427	0	0	13,694	6,290	740	45,151	5,552	50,703	
ต่างประเทศ	11,546	0	0	0	0	0	11,546	887	12,433	
รวม	35,973	0	0	13,694	6,290	740	56,697	6,439	63,136	
รถโดยสารประจำทาง										
คนไทย	48,853	0	0	53,625	7,749	0	110,227	13,110	123,337	
ต่างประเทศ	42,564	0	0	0	0	0	42,564	0	42,564	
รวม	91,417	0	0	53,625	7,749	0	152,791	13,110	165,901	
รถนำเที่ยว										
คนไทย	21,355	0	0	21,291	21,291	0	63,937	335,669	399,606	
ต่างประเทศ	26,695	0	0	0	0	0	26,695	0	26,695	
รวม	48,050	0	0	21,291	21,291	0	90,632	335,669	426,301	
ขับรถไปเอง										
คนไทย	71,240	0	0	16,569	0	0	87,809	43,073	130,882	
ต่างประเทศ	723	0	0	0	0	0	723	0	723	
รวม	71,963	0	0	16,569	0	0	88,532	43,073	131,605	
อื่นๆ										
คนไทย	10,174	0	0	0	0	0	10,174	0	10,174	
ต่างประเทศ	0	0	0	0	0	0	0	0	0	
รวม	10,174	0	0	0	0	0	10,174	0	10,174	
รวม										
คนไทย	176,049	0	0	105,179	35,330	740	317,298	397,404	714,702	
ต่างประเทศ	81,528	0	0	0	0	0	81,528	887	82,415	
รวมทั้งหมด	257,577	0	0	105,179	35,330	740	398,826	398,291	797,117	

* หมายเหตุ *

ผู้เยี่ยมชม : นักท่องเที่ยวและนักทัศนาจร

นักท่องเที่ยว : ผู้เยี่ยมชมที่ค้างคืน

นักทัศนาจร : ผู้เยี่ยมชมที่ไม่ค้างคืน

นักท่องเที่ยวนักทัศนาจรแต่ละคนอาจเดินทางมากกว่า 1 ครั้ง

ข้อมูลการพักรวมในจังหวัดประจวบคีรีขันธ์

จำนวนโรงแรม บังกาโลที่พัก	22	แห่ง
กลุ่ม 5	8	"
อ. หัวหิน	14	"
กลุ่ม 2	2	"
กลุ่ม 5	12	"
จำนวนห้องพักโรงแรม บังกาโล	1,050	ห้อง
กลุ่ม 5	251	"
อ. หัวหิน	799	"
กลุ่ม 2	436	"
กลุ่ม 5	363	"
อัตราการเข้าพักเฉลี่ย (ร้อยละ)	63.57	
กลุ่ม 5	68.38	
อ. หัวหิน	62.06	
กลุ่ม 2	66.96	
กลุ่ม 5	56.16	
จำนวนนักท่องเที่ยวพักโรงแรม	257,577	คน
กลุ่ม 5	81,384	"
อ. หัวหิน	176,193	"
กลุ่ม 2	110,265	"
กลุ่ม 5	65,928	"
ระยะเวลาพักเฉลี่ยของนักท่องเที่ยวพักโรงแรม	1.93	วัน
กลุ่ม 5	1.54	"
อ. หัวหิน	2.11	"
กลุ่ม 2	2.00	"
กลุ่ม 5	2.30	"

รายการข้อมูล	คนไทย (ร้อยละ)	ต่างประเทศ (ร้อยละ)
วัตถุประสงค์ของการเดินทาง		
ท่องเที่ยว/พักผ่อน	56.38	100.00
ธุรกิจ	16.22	-
ปฏิบัติราชการ	9.58	-
ประชุมสัมมนา	3.19	-
ทัศนศึกษา	7.18	-
อื่น ๆ	7.45	-
เพศ		
ชาย	61.94	66.34
หญิง	38.06	33.66
อายุ		
ต่ำกว่า 15 ปี	4.60	-
15 - 24 ปี	43.60	14.85
25 - 34 ปี	26.20	22.77
35 - 44 ปี	16.40	23.76
45 - 54 ปี	7.80	25.75
55 - 64 ปี	0.80	10.89
มากกว่า 65 ปี	0.60	1.98
อาชีพ		
ข้าราชการ/พนักงานรัฐวิสาหกิจ	23.91	20.20
ตัวแทนขายสินค้า	10.28	9.62
ประกอบกิจการส่วนตัว	19.96	15.38
พนักงาน/ลูกจ้างบริษัท	7.71	10.58
นักศึกษา	26.29	7.69
แม่บ้าน	6.32	12.50
เกษตรกร	4.15	8.65
อื่น ๆ	1.38	15.38

ข้อมูลการเดินทางของผู้เยี่ยมเยือนจังหวัด... ประจำปี... ปี 2530

รายการข้อมูล	คนไทย	ต่างประเทศ	รวม
จำนวนผู้มาเยี่ยมเยือน	714,702	82,415	797,117
จำนวนนักท่องเที่ยว	317,298	81,528	398,826
จำนวนนักท่องเที่ยว	397,404	887	398,291
จำนวนผู้เดินทางจำแนกตามประเภทการเดินทาง	714,702	82,415	797,117
เครื่องบิน	-	-	-
รถไฟ	50,703	12,433	63,136
รถโดยสารประจำทาง	123,337	42,564	165,901
รถนำเที่ยว	399,606	26,695	426,301
ขับรถไปเอง	130,882	723	131,605
อื่น ๆ	10,174	-	10,174
จำนวนนักท่องเที่ยวจำแนกตามประเภทที่พัก	317,298	81,528	398,826
โรงแรม	176,049	81,528	257,577
บังกาลี	-	-	-
เกสต์เฮาส์	-	-	-
บ้านญาติ/เพื่อน	105,179	-	105,179
บ้านพักรับรอง	35,330	-	35,330
วัดและอื่น ๆ	740	-	740
จำนวนผู้มาเยี่ยมจำแนกตามถิ่นที่มาจาก (ร้อยละ)	100.00		
ภาคเหนือ	16.40		
ภาคตะวันออกเฉียงเหนือ	7.51		
ภาคกลาง	6.13		
ภาคตะวันตก	20.75		
ภาคตะวันออก	5.93		
ภาคใต้	15.61		
กรุงเทพมหานคร	27.67		
ระยะเวลาทำนุถนอมของนักท่องเที่ยว (วัน)	2.14	2.61	2.24
ค่าใช้จ่ายเฉลี่ยต่อคนต่อวัน (สำรวจปี 2531) (บาท)	555.95	835.66	584.87
นักท่องเที่ยว	578.84	842.03	632.64
นักท่องเที่ยว	537.68	250.00	537.04

TABLE 1
 1950

	รวม	เกษตรกรรม	อุตสาหกรรม	บริการ	พาณิชยกรรม	การขนส่ง	การสื่อสาร	การบริการ	การสาธารณสุข	การศึกษา	การกีฬา	การพักผ่อน	รวม
รวม	81284	72421	61461	7261	7783	7570	6349	6838	6520	6479	6411	6092	6603
เกษตรกรรม	328	55	10	15	10	19	12	29	42	0	40	31	65
พาณิชยกรรม	40	0	10	4	12	0	0	0	10	0	0	4	0
การบริการ	118	18	4	0	15	12	18	0	0	0	10	14	27
การสาธารณสุข	35	0	19	0	0	3	0	10	0	0	0	0	4
การกีฬา	76	12	8	16	0	14	12	0	0	12	0	0	2
การพักผ่อน	67	25	12	12	0	0	0	0	0	0	10	0	8
การบริการ	279	48	31	16	27	0	4	22	16	27	0	42	46
การสาธารณสุข	46	0	10	0	12	3	0	0	3	0	3	1	14
การกีฬา	49	0	0	0	0	0	0	0	0	12	12	0	25
การพักผ่อน	149	4	8	44	0	29	12	18	3	3	0	14	14
การบริการ	64	0	0	12	3	0	0	12	0	0	25	12	0
การสาธารณสุข	230	10	23	46	0	16	14	0	23	0	10	42	46
การกีฬา	34	0	10	0	0	0	0	0	0	12	12	0	0
การพักผ่อน	87	10	0	0	22	12	4	4	3	0	12	10	10
การบริการ	12	0	8	0	0	0	0	4	0	0	0	0	0
การสาธารณสุข	185	8	27	57	3	14	4	4	3	23	8	18	16
การกีฬา	136	12	10	36	16	12	23	0	3	0	0	12	12
การพักผ่อน	4	0	0	4	0	0	0	0	0	0	0	0	0
การบริการ	17	0	0	0	0	2	0	10	1	1	0	1	2
การสาธารณสุข	37	14	4	2	15	0	0	0	0	0	0	0	2
การกีฬา	113	9	16	7	11	10	7	6	12	8	6	12	9
รวม	63391	7467	6356	7532	7929	7716	6459	6957	6639	6577	6559	6295	6995

จังหวัด นครราชสีมา

กรม อุตสาหกรรม

งบอุดหนุน-งบรายจ่าย-5-

รายการ	งบ												
	รวม	งบรายจ่าย	งบรายจ่าย	งบรายจ่าย	งบรายจ่าย	งบรายจ่าย	งบรายจ่าย	งบรายจ่าย	งบรายจ่าย	งบรายจ่าย	งบรายจ่าย	งบรายจ่าย	งบรายจ่าย
รวม	81284	7242	6146	7261	7783	7570	6349	6838	6520	6479	6411	6082	6503
งบอุดหนุน	328	55	10	15	10	19	12	29	42	0	40	31	65
งบรายจ่าย	40	0	10	4	12	0	0	0	10	0	0	4	0
งบรายจ่าย	118	18	4	0	15	12	18	0	0	0	10	14	27
งบรายจ่าย	36	0	19	0	0	3	0	10	0	0	0	0	4
งบรายจ่าย	76	12	8	16	0	14	12	0	0	12	0	0	2
งบรายจ่าย	67	25	12	12	0	0	0	0	0	0	10	0	8
งบรายจ่าย	279	48	51	16	27	0	4	22	16	27	0	42	46
งบรายจ่าย	46	0	10	0	12	3	0	0	3	0	3	1	14
งบรายจ่าย	49	0	0	0	0	0	0	0	0	12	12	0	25
งบรายจ่าย	149	4	8	44	0	29	12	18	3	3	0	14	14
งบรายจ่าย	64	0	0	12	3	0	0	12	0	0	25	12	0
งบรายจ่าย	230	10	23	46	0	16	14	0	23	0	10	42	46
งบรายจ่าย	34	0	10	0	0	0	0	0	0	12	12	0	0
งบรายจ่าย	67	10	0	0	22	12	4	4	3	0	12	10	10
งบรายจ่าย	12	0	8	0	0	0	0	4	0	0	0	0	0
งบรายจ่าย	185	8	27	57	3	14	4	4	3	23	8	18	16
งบรายจ่าย	136	12	10	36	16	12	23	0	3	0	0	12	12
งบรายจ่าย	4	0	0	4	0	0	0	0	0	0	0	0	0
งบรายจ่าย	17	0	0	0	0	2	0	10	1	1	0	1	2
งบรายจ่าย	37	14	4	2	15	0	0	0	0	0	0	0	2
งบรายจ่าย	113	9	16	7	11	10	7	6	12	8	6	12	9
รวม	83391	7467	6356	7532	7929	7716	6459	6957	6639	6577	6559	6295	6905

จังหวัดประจวบคีรีขันธ์

ในรอบปี 2530 มีผู้เยี่ยมเยือนจังหวัดประจวบคีรีขันธ์ 797,117 คน เป็นนักท่องเที่ยวชาวไทย 317,298 คน นักทัศนอารชาวไทย 397,404 คน นักท่องเที่ยวชาวต่างประเทศ 81,528 คน และนักทัศนอารชาวต่างประเทศ 887 คน

ผู้เยี่ยมเยือนเดินทางโดยรถนำเที่ยวมากที่สุด 426,301 คน รองลงมาเดินทางโดยรถโดยสารประจำทาง 165,901 คน เดินทางมาจากกรุงเทพมหานครมากที่สุดร้อยละ 27.67 รองลงมาคือภาคตะวันตก 20.75

นักท่องเที่ยวพักโรงแรมมากที่สุด 257,577 คน รองลงมาพักบ้านญาติและบ้านเพื่อน 105,179 คน มีระยะเวลาพำนักเฉลี่ย 2.24 วัน ค่าใช้จ่ายเฉลี่ยคนละ 584.87 บาทต่อวัน

ลักษณะรวมหน่วยของผู้เยี่ยมเยือนจังหวัดประจวบคีรีขันธ์ ชาวไทยเดินทางเพื่อท่องเที่ยวและพักผ่อนมากที่สุดร้อยละ 56.38 รองลงมาทำธุรกิจร้อยละ 16.22 เป็นเพศชายร้อยละ 61.94 เพศหญิงร้อยละ 38.16 ส่วนมากอยู่ในช่วงอายุ 15-24 ปี ร้อยละ 43.60 รองลงมาอยู่ในช่วงอายุ 25-34 ปีร้อยละ 26.20 อาชีพส่วนมากเป็นนักเรียนร้อยละ 26.29 รองลงมาเป็นข้าราชการและพนักงานรัฐวิสาหกิจร้อยละ 23.91 สำหรับชาวต่างประเทศเดินทางมาเพื่อท่องเที่ยวและพักผ่อน เป็นเพศชายร้อยละ 66.34 เพศหญิงร้อยละ 33.66 ส่วนมากอยู่ในช่วงอายุ 45-55 ปีร้อยละ 25.75 รองลงมาอยู่ในช่วงอายุ 35-44 ปี ร้อยละ 23.76 อาชีพส่วนมากเป็นข้าราชการและพนักงานรัฐวิสาหกิจร้อยละ 20.20 รองลงมาประกอบกิจการส่วนตัวร้อยละ 15.38

ผู้เดินทางเยี่ยมเยือนจังหวัดประจวบคีรีขันธ์เฉลี่ยคนละ 2.00 ครั้งต่อปี โดยแยกเป็นชาวไทยเฉลี่ยคนละ 2.05 ครั้งต่อปี ชาวต่างประเทศเฉลี่ยคนละ 1.61 ครั้งต่อปี

ตารางอัตราการเข้าพักเฉลี่ยของจังหวัด เพชรบุรี
ปี 2530

ประเภท	รวม						ตาม RESORT						รวมทุกกลุ่ม		
	เดือน	กลุ่ม 1	กลุ่ม 2	กลุ่ม 3	กลุ่ม 4	กลุ่ม 5	รวม	(1)	(2)	(3)	(4)	(5)		(6)	รวม
มค.	0.00	0.00	0.00	0.00	59.39	59.39	0.00	0.00	0.00	0.00	0.00	0.00	0.00	0.00	59.39
กพ.	0.00	0.00	0.00	0.00	55.97	55.97	0.00	0.00	0.00	0.00	0.00	0.00	0.00	0.00	55.97
มีค.	0.00	0.00	0.00	0.00	59.91	59.91	0.00	0.00	0.00	0.00	0.00	0.00	0.00	0.00	59.91
เมย.	0.00	0.00	0.00	0.00	65.17	65.17	0.00	0.00	0.00	0.00	0.00	0.00	0.00	0.00	65.17
พค.	0.00	0.00	0.00	0.00	61.37	61.37	0.00	0.00	0.00	0.00	0.00	0.00	0.00	0.00	61.37
มิย.	0.00	0.00	0.00	0.00	53.09	53.09	0.00	0.00	0.00	0.00	0.00	0.00	0.00	0.00	53.09
กค.	0.00	0.00	0.00	0.00	55.34	55.34	0.00	0.00	0.00	0.00	0.00	0.00	0.00	0.00	55.34
สค.	0.00	0.00	0.00	0.00	52.81	52.81	0.00	0.00	0.00	0.00	0.00	0.00	0.00	0.00	52.81
กย.	0.00	0.00	0.00	0.00	54.06	54.06	0.00	0.00	0.00	0.00	0.00	0.00	0.00	0.00	54.06
ตค.	0.00	0.00	0.00	0.00	52.17	52.17	0.00	0.00	0.00	0.00	0.00	0.00	0.00	0.00	52.17
พย.	0.00	0.00	0.00	0.00	51.74	51.74	0.00	0.00	0.00	0.00	0.00	0.00	0.00	0.00	51.74
ธค.	0.00	0.00	0.00	0.00	54.92	54.92	0.00	0.00	0.00	0.00	0.00	0.00	0.00	0.00	54.92
รวม	0.00	0.00	0.00	0.00	56.33	56.33	0.00	0.00	0.00	0.00	0.00	0.00	0.00	0.00	56.33

จำนวนผู้เยี่ยมชมเดือนจังหวัด เพชรบุรี
จากสถานพักและพาหนะการเคหะปี 2530

ประเภทการเดินทาง	ประเภทที่พัก						นักท่องเที่ยว	นักทัศนาจร	รวมทั้งหมด
	โรงแรม	รีสอร์ท	เกสต์เฮาส์	บ้านเช่า/เพ็ญ	บ้านพักรับรอง	วัดและอื่นๆ			
เครื่องบิน									
คนไทย	0	0	0	0	0	0	0	0	0
ต่างประเทศ	0	0	0	0	0	0	0	0	0
รวม	0	0	0	0	0	0	0	0	0
รถไฟ									
คนไทย	36,358	0	0	83,622	7,275	14,550	141,805	39,997	181,802
ต่างประเทศ	9,294	0	0	0	0	0	9,294	0	9,294
รวม	45,652	0	0	83,622	7,275	14,550	151,099	39,997	191,096
รถโดยสารประจำทาง									
คนไทย	72,716	0	0	118,348	24,254	12,845	228,163	205,030	433,193
ต่างประเทศ	34,212	0	0	0	0	0	34,212	0	34,212
รวม	106,928	0	0	118,348	24,254	12,845	262,375	205,030	467,405
รถม้าเที่ยว									
คนไทย	11,688	0	0	6,293	3,594	1,799	23,374	46,755	70,129
ต่างประเทศ	28,927	0	0	0	0	0	28,927	0	28,927
รวม	40,615	0	0	6,293	3,594	1,799	52,301	46,755	99,056
ขับรถตัวเอง									
คนไทย	106,034	0	0	5,307	21,201	5,307	137,849	185,588	323,437
ต่างประเทศ	582	0	0	0	0	0	582	0	582
รวม	106,616	0	0	5,307	21,201	5,307	138,431	185,588	324,019
อื่นๆ									
คนไทย	15,151	0	0	0	0	0	15,151	0	15,151
ต่างประเทศ	0	0	0	0	0	0	0	0	0
รวม	15,151	0	0	0	0	0	15,151	0	15,151
รวม									
คนไทย	241,947	0	0	213,570	56,324	34,501	546,342	477,370	1,023,712
ต่างประเทศ	73,015	0	0	0	0	0	73,015	0	73,015
รวมทั้งหมด	314,962	0	0	213,570	56,324	34,501	619,357	477,370	1,096,727

* หมายเหตุ *
 ผู้เยี่ยมชม : นักท่องเที่ยวและนักทัศนาจร
 นักท่องเที่ยว : ผู้เยี่ยมชมที่ค้างคืน
 นักทัศนาจร : ผู้เยี่ยมชมที่ไม่ค้างคืน
 นักท่องเที่ยวและนักทัศนาจรแต่ละคนอาจเดินทางมากกว่า 1 ครั้ง

ระยะเวลาทำนบกั้นของน้ำท่วมที่อพยพโรงแรม	2.29	วัน
กลุ่ม 5	1.25	"
อ. ชะอำ	2.66	"
กลุ่ม 2	2.70	"
กลุ่ม 5	2.63	"

ข้อมูลการพักผ่อนในจังหวัดเพชรบุรี

จำนวนโรงแรม บังกาโลที่พัก	47	แห่ง
กลุ่ม 5	9	"
อ.ชะอำ	38	"
กลุ่ม 2	2	"
กลุ่ม 5	36	"
จำนวนห้องพักโรงแรม บังกาโล	1,828	ห้อง
กลุ่ม 5	238	"
อ.ชะอำ	1,390	"
กลุ่ม 2	723	"
กลุ่ม 5	867	"
อัตราการเข้าพักเฉลี่ย (ร้อยละ)	46.50	
กลุ่ม 5	56.30	
อ.ชะอำ	45.03	
กลุ่ม 2	52.07	
กลุ่ม 5	39.16	
จำนวนนักท่องเที่ยวพักโรงแรม	314,962	คน
กลุ่ม 5	83,391	"
อ.ชะอำ	231,571	"
กลุ่ม 2	98,223	"
กลุ่ม 5	133,348	"

รายการข้อมูล	คนไทย (ร้อยละ)	ต่างประเทศ (ร้อยละ)
วัตถุประสงค์ของการเดินทาง		
ท่องเที่ยว/พักผ่อน	61.94	87.50
ธุรกิจ	13.18	8.33
ปฏิบัติราชการ	7.46	-
ประชุมสัมมนา	4.73	2.78
ทัศนศึกษา	10.70	1.39
อื่น ๆ	1.99	-
เพศ		
ชาย	68.86	73.20
หญิง	31.14	26.80
อายุ		
ต่ำกว่า 15 ปี	0.69	1.04
15 - 24 ปี	52.66	15.63
25 - 34 ปี	36.36	60.41
35 - 44 ปี	8.75	17.71
45 - 54 ปี	0.86	3.13
55 - 64 ปี	0.34	2.08
มากกว่า 65 ปี	0.34	-
อาชีพ		
ข้าราชการ/พนักงานรัฐวิสาหกิจ	18.40	11.34
ตัวแทนขายสินค้า	4.43	10.31
ประกอบกิจการส่วนตัว	25.04	28.86
พนักงาน/ลูกจ้างบริษัท	13.29	23.71
นักศึกษา	32.70	8.25
แม่บ้าน	2.56	8.25
เกษตรกร	2.73	2.06
อื่น ๆ	0.85	7.22

ข้อมูลการเดินทางของผู้เยี่ยมเยือนจังหวัด... เพชรบุรี..... ปี 2530

รายการข้อมูล	คนไทย	ต่างประเทศ	รวม
จำนวนผู้มาเยี่ยมเยือน	1,023,712	73,015	1,096,727
จำนวนนักท่องเที่ยว	546,342	73,015	619,357
จำนวนนักท่องเที่ยว	477,370	-	477,370
จำนวนผู้เดินทางจำแนกตามประเภทการเดินทาง	1,023,712	73,015	1,096,727
เครื่องบิน	-	-	-
รถไฟ	181,802	9,294	191,096
รถโดยสารประจำทาง	433,193	34,212	467,405
รถนำเที่ยว	70,129	28,927	99,056
ขับรถไปเอง	323,437	582	324,019
อื่น ๆ	15,151	-	15,151
จำนวนนักท่องเที่ยวจำแนกตามประเภทที่พัก	546,342	73,015	619,357
โรงแรม	241,947	73,015	314,962
บังกาลัย	-	-	-
เกสต์เฮาส์	-	-	-
บ้านญาติ/เพื่อน	213,570	-	213,570
บ้านพักรับรอง	56,324	-	56,324
วัดและอื่น ๆ	34,501	-	34,501
จำนวนผู้มาเยี่ยมเยือนจำแนกตามถิ่นที่มาจาก(ร้อยละ)	100.00		
ภาคเหนือ	12.95		
ภาคตะวันออกเฉียงเหนือ	7.50		
ภาคกลาง	7.16		
ภาคตะวันตก	35.25		
ภาคตะวันออก	5.45		
ภาคใต้	9.03		
กรุงเทพมหานคร	22.66		
ระยะเวลาพักเฉลี่ยของนักท่องเที่ยว (วัน)	2.14	3.20	2.21
ค่าใช้จ่ายเฉลี่ยต่อคนต่อวัน(สำรวจปี 2531) (บาท)	421.60	1,038.29	462.66
นักท่องเที่ยว	512.49	1,038.29	574.48
นักท่องเที่ยว	317.58	521.60	317.58

จังหวัดเพชรบุรี

ในรอบปี 2530 มีผู้เยี่ยมเยือนจังหวัดเพชรบุรี 1,096,727 คน เป็นนักท่องเที่ยวชาวไทย 546,342 คน นักทัศนาจรชาวไทย 477,370 คน และนักท่องเที่ยวชาวต่างประเทศ 73,015 คน

ผู้เยี่ยมเยือนเดินทางมาโดยรถโดยสารประจำทางมากที่สุด 467,405 คน รองลงมาเดินทางโดยขับรถไปเอง 324,019 คน มาจากภาคตะวันตกมากที่สุดร้อยละ 35.25 รองลงมาคือกรุงเทพมหานคร ร้อยละ 22.66

นักท่องเที่ยวพักโรงแรมมากที่สุด 314,962 คน รองลงมาพักบ้านญาติและบ้านเพื่อน 213,570 คน มีระยะเวลาพำนักเฉลี่ย 2.21 วัน ค่าใช้จ่ายเฉลี่ยคนละ 462.66 บาทต่อวัน

ลักษณะรวมหน่วยของผู้เยี่ยมเยือนจังหวัดเพชรบุรี ชาวไทยเดินทางมาเพื่อท่องเที่ยวและพักผ่อนมากที่สุดร้อยละ 61.94 รองลงมาเพื่อทำธุรกิจร้อยละ 13.18 เป็นเพศชายร้อยละ 68.86 เพศหญิงร้อยละ 31.14 ส่วนมากอยู่ในช่วงอายุ 15-24 ปีร้อยละ 52.66 รองลงมาอยู่ในช่วงอายุ 25-34 ปี ร้อยละ 36.36 อาชีพส่วนมากเป็นนักศึกษาร้อยละ 32.70 รองลงมาประกอบกิจการส่วนตัวร้อยละ 25.04 สำหรับชาวต่างประเทศเดินทางมาเพื่อท่องเที่ยวและพักผ่อนมากที่สุดร้อยละ 87.50 รองลงมาเพื่อทำธุรกิจร้อยละ 8.33 เป็นเพศชายร้อยละ 73.20 เพศหญิงร้อยละ 26.80 ส่วนมากอยู่ในช่วงอายุ 25-34 ปี ร้อยละ 60.41 รองลงมาอยู่ในช่วงอายุ 35-44 ปี ร้อยละ 17.71 อาชีพส่วนมากประกอบกิจการส่วนตัวร้อยละ 28.86 รองลงมาเป็นพนักงานและลูกจ้างบริษัท ร้อยละ 23.71

ผู้เดินทางมาเยี่ยมเยือนจังหวัดเพชรบุรีเฉลี่ยคนละ 3.27 ครั้งต่อปี โดยแยกเป็นชาวไทยเฉลี่ยคนละ 3.41 ครั้งต่อปี ชาวต่างประเทศเฉลี่ยคนละ 1.38 ครั้งต่อปี

จังหวัด ยะลา

ภาค ตะวันออก

งบกลาง - หมวด 5

ชื่อรายการ	รวม												
	รวม	งบกลาง	งบอุดหนุน	งบดำเนินงาน	งบบริหาร	งบกลาง	งบดำเนินงาน	งบบริหาร	งบกลาง	งบดำเนินงาน	งบบริหาร	งบกลาง	งบดำเนินงาน
รวม	148702	12380	11207	12815	12770	12511	11763	12481	12391	12983	12243	12388	12770
ค่าจ้าง	16	0	3	0	7	0	0	0	0	0	0	0	6
ค่าเช่า	7	0	0	0	0	0	0	0	0	7	0	0	0
ค่าวัสดุ	3	0	0	0	0	0	0	0	0	0	3	0	0
ค่าเดินทาง	0	0	0	0	0	0	0	0	0	0	0	0	0
ค่าเบี้ยเลี้ยง	0	0	0	0	0	0	0	0	0	0	0	0	0
ค่าเบี้ยหวัด	7	0	0	7	0	0	0	0	0	0	0	0	0
ค่าเบี้ยปรับ	14	0	0	0	0	5	0	4	0	5	0	0	0
ค่าเบี้ยประกัน	4	4	0	0	0	0	0	0	0	0	0	0	0
ค่าเบี้ยประกันภัย	0	0	0	0	0	0	0	0	0	0	0	0	0
ค่าเบี้ยรถ	6	0	0	0	0	0	0	0	0	0	0	6	0
ค่าเบี้ยรถจักรยานยนต์	0	0	0	0	0	0	0	0	0	0	0	0	0
ค่าเบี้ยรถจักรยานยนต์	8	0	0	0	0	0	4	0	0	0	0	4	0
ค่าเบี้ยรถจักรยานยนต์	0	0	0	0	0	0	0	0	0	0	0	0	0
ค่าเบี้ยรถจักรยานยนต์	11	0	0	0	0	0	0	0	0	0	11	0	0
ค่าเบี้ยรถจักรยานยนต์	5	1	0	0	0	0	0	0	0	0	0	4	0
ค่าเบี้ยรถจักรยานยนต์	8	4	0	0	0	0	0	0	0	0	4	0	0
ค่าเบี้ยรถจักรยานยนต์	0	0	0	0	0	0	0	0	0	0	0	0	0
ค่าเบี้ยรถจักรยานยนต์	7	0	0	0	0	0	0	0	7	0	0	0	0
ค่าเบี้ยรถจักรยานยนต์	0	0	0	0	0	0	0	0	0	0	0	0	0
ค่าเบี้ยรถจักรยานยนต์	0	0	0	0	0	0	0	0	0	0	0	0	0
ค่าเบี้ยรถจักรยานยนต์	18	3	1	1	1	1	1	1	1	1	2	3	2
รวม	148616	12392	11211	12823	12778	12517	11769	12486	12399	12996	12263	12405	12778

๑ - 43

รายการข้อมูล	คนไทย	ต่างประเทศ	รวม
จำนวนผู้มาเยี่ยมเยือน	603,748	73,041	676,789
จำนวนนักท่องเที่ยว	200,273	114	200,387
จำนวนนักท่องเที่ยว	403,475	72,927	476,402
จำนวนผู้เดินทางจำนวนคนประเภทการเดินทาง	603,748	73,041	676,789
เครื่องบิน	-	-	-
รถไฟ	57,763	-	57,763
รถโดยสารประจำทาง	87,935	19	87,954
รถนำเที่ยว	134,449	73,000	207,449
ขับรถไปเอง	315,278	22	315,300
อื่น ๆ	8,323	-	8,323
จำนวนนักท่องเที่ยวจำนวนคนประเภทที่พัก	200,273	114	200,387
โรงแรม	148,702	114	148,816
บังกาโล	-	-	-
เกสต์เฮาส์	-	-	-
บ้านญาติ/เพื่อน	30,501	-	30,501
บ้านพักรับรอง	8,756	-	8,756
วัดและอื่น ๆ	12,314	-	12,314
จำนวนผู้มาเยี่ยมจำนวนคนถิ่นที่มา(ร้อยละ)	100.00		
ภาคเหนือ	7.93		
ภาคตะวันออกเฉียงเหนือ	5.64		
ภาคกลาง	6.26		
ภาคตะวันตก	28.39		
ภาคตะวันออก	3.97		
ภาคใต้	10.44		
กรุงเทพมหานคร	37.37		
ระยะเวลาทำนักเฉลี่ยของนักท่องเที่ยว (วัน)	2.56	1.73	2.56
ค่าใช้จ่ายเฉลี่ยต่อคนต่อวัน(สำรวจปี 2531)(บาท)	517.30	582.44	524.33
นักท่องเที่ยว	447.02	470.64	447.03
นักท่องเที่ยว	552.18	582.61	556.84

รายการข้อมูล	คนไทย (ร้อยละ)	ต่างประเทศ (ร้อยละ)
วัตถุประสงค์ของการเดินทาง		
ท่องเที่ยว/พักผ่อน	27.91	100
ธุรกิจ	39.02	-
ปฏิบัติราชการ	4.61	-
ประชุมสัมมนา	1.08	-
ทัศนศึกษา	4.34	-
อื่น ๆ	23.04	-
เพศ		
ชาย	63.97	51.28
หญิง	36.03	48.72
อายุ		
ต่ำกว่า 15 ปี	1.05	-
15 - 24 ปี	40.08	20.51
25 - 34 ปี	36.72	30.77
35 - 44 ปี	17.09	25.64
45 - 54 ปี	2.53	12.82
55 - 64 ปี	2.53	5.13
มากกว่า 65 ปี	-	5.13
อาชีพ		
ข้าราชการ/พนักงานรัฐวิสาหกิจ	17.33	5.13
ตัวแทนขายสินค้า	17.74	7.69
ประกอบกิจการส่วนตัว	15.87	5.13
พนักงาน/ลูกจ้างบริษัท	16.70	12.82
นักศึกษา	14.82	7.69
แม่บ้าน	3.34	2.56
เกษตรกร	5.85	5.13
อื่น ๆ	8.35	53.85

ข้อมูลการพักแรมในจังหวัดราชบุรี

จำนวนโรงแรม บังกาโลที่พัก	18	แห่ง
กลุ่ม 5	18	"
จำนวนห้องพักโรงแรม บังกาโล	676	ห้อง
กลุ่ม 5	676	"
อัตราการเข้าพักเฉลี่ย (ร้อยละ)	56.71	
กลุ่ม 5	56.71	
จำนวนนักท่องเที่ยวพักโรงแรม	148,816	คน
กลุ่ม 5	148,816	"
ระยะเวลาพักเฉลี่ยของนักท่องเที่ยวพักโรงแรม	1.73	วัน

จำนวนผู้เยี่ยมชมเมืองจังหวัด ราชบุรี
 จำนวนสถานที่พักและพาหนะการเดินทางปี 2530

ประเภทการเดินทาง	ประเภทที่พัก						นักท่องเที่ยว	นักศึกษาร	รวมทั้งหมด
	โรงแรม	รีสอร์ท	เกสต์เฮาส์	บ้านเช่า/เพือน	บ้านพักรับรอง	วัดและอื่นๆ			
เครื่องนอน									
คนนอน	0	0	0	0	0	0	0	0	0
ค้างประเภท	0	0	0	0	0	0	0	0	0
รวม	0	0	0	0	0	0	0	0	0
รถ									
คนนอน	28,293	0	0	0	1,090	7,072	36,455	21,308	57,763
ค้างประเภท	0	0	0	0	0	0	0	0	0
รวม	28,293	0	0	0	1,090	7,072	36,455	21,308	57,763
รถโดยสารประจำทาง									
คนนอน	43,169	0	0	0	7,666	5,242	56,077	31,858	87,935
ค้างประเภท	19	0	0	0	0	0	19	0	19
รวม	43,188	0	0	0	7,666	5,242	56,096	31,858	87,954
รถจักรยาน									
คนนอน	18,439	0	0	24,585	0	0	43,024	91,425	134,449
ค้างประเภท	73	0	0	0	0	0	73	72,927	73,000
รวม	18,512	0	0	24,585	0	0	43,097	164,352	207,449
จักรยานยนต์									
คนนอน	53,252	0	0	5,916	0	0	59,168	256,110	315,278
ค้างประเภท	22	0	0	0	0	0	22	0	22
รวม	53,274	0	0	5,916	0	0	59,190	256,110	315,300
อื่นๆ									
คนนอน	5,549	0	0	0	0	0	5,549	2,774	8,323
ค้างประเภท	0	0	0	0	0	0	0	0	0
รวม	5,549	0	0	0	0	0	5,549	2,774	8,323
รวม									
คนนอน	148,702	0	0	30,501	8,756	12,314	200,273	403,475	603,748
ค้างประเภท	114	0	0	0	0	0	114	72,927	73,041
รวมทั้งหมด	148,816	0	0	30,501	8,756	12,314	200,387	476,402	676,789

หมายเหตุ

ผู้เยี่ยมชม : นักท่องเที่ยวและนักศึกษาร
 นักท่องเที่ยว : ผู้เยี่ยมชมที่ค้างคืน
 นักศึกษาร : ผู้เยี่ยมชมที่มค้างคืน
 นักท่องเที่ยวและนักศึกษารแต่ละคนอาจเดินทางมากกว่า 1 ครั้ง

ตารางอัตราการใช้ผักเฉลี่ยของจังหวัด ราชบุรี
ปี 2530

ประเภท	ทรงกรม						ตาม RESORT						รวม	รวมทุกกลุ่ม
	เดือน	กลุ่ม 1	กลุ่ม 2	กลุ่ม 3	กลุ่ม 4	กลุ่ม 5	(1)	(2)	(3)	(4)	(5)	(6)		
มค.	0.00	0.00	0.00	0.00	55.60	55.60	0.00	0.00	0.00	0.00	0.00	0.00	0.00	55.60
กพ.	0.00	0.00	0.00	0.00	55.69	55.69	0.00	0.00	0.00	0.00	0.00	0.00	0.00	55.69
มีค.	0.00	0.00	0.00	0.00	57.53	57.53	0.00	0.00	0.00	0.00	0.00	0.00	0.00	57.53
เมย.	0.00	0.00	0.00	0.00	59.24	59.24	0.00	0.00	0.00	0.00	0.00	0.00	0.00	59.24
พค.	0.00	0.00	0.00	0.00	56.16	56.16	0.00	0.00	0.00	0.00	0.00	0.00	0.00	56.16
มิย.	0.00	0.00	0.00	0.00	54.56	54.56	0.00	0.00	0.00	0.00	0.00	0.00	0.00	54.56
กค.	0.00	0.00	0.00	0.00	56.02	56.02	0.00	0.00	0.00	0.00	0.00	0.00	0.00	56.02
สค.	0.00	0.00	0.00	0.00	55.63	55.63	0.00	0.00	0.00	0.00	0.00	0.00	0.00	55.63
กย.	0.00	0.00	0.00	0.00	60.25	60.25	0.00	0.00	0.00	0.00	0.00	0.00	0.00	60.25
ตค.	0.00	0.00	0.00	0.00	55.02	55.02	0.00	0.00	0.00	0.00	0.00	0.00	0.00	55.02
พย.	0.00	0.00	0.00	0.00	57.51	57.51	0.00	0.00	0.00	0.00	0.00	0.00	0.00	57.51
ธค.	0.00	0.00	0.00	0.00	57.33	57.33	0.00	0.00	0.00	0.00	0.00	0.00	0.00	57.33
รวม	0.00	0.00	0.00	0.00	56.71	56.71	0.00	0.00	0.00	0.00	0.00	0.00	0.00	56.71

งบกำไรสุทธิ

รายการ	เดือน												
	มกราคม	กุมภาพันธ์	มีนาคม	เมษายน	พฤษภาคม	มิถุนายน	กรกฎาคม	สิงหาคม	กันยายน	ตุลาคม	พฤศจิกายน	ธันวาคม	รวม
กำไรสุทธิ	148792	12330	11207	12815	12770	12511	11763	12481	12391	12983	12243	12358	12770
กำไรสุทธิสุทธิ	16	0	3	0	7	0	0	0	0	0	0	0	6
กำไรสุทธิ	7	0	0	0	0	0	0	0	0	7	0	0	0
กำไรสุทธิ	3	0	0	0	0	0	0	0	0	0	3	0	0
กำไรสุทธิ	0	0	0	0	0	0	0	0	0	0	0	0	0
กำไรสุทธิ	0	0	0	0	0	0	0	0	0	0	0	0	0
กำไรสุทธิ	7	0	0	7	0	0	0	0	0	0	0	0	0
กำไรสุทธิ	10	0	0	0	0	5	0	4	0	5	0	0	0
กำไรสุทธิ	4	4	0	0	0	0	0	0	0	0	0	0	0
กำไรสุทธิ	0	0	0	0	0	0	0	0	0	0	0	0	0
กำไรสุทธิ	6	0	0	0	0	0	0	0	0	0	0	6	0
กำไรสุทธิ	0	0	0	0	0	0	0	0	0	0	0	0	0
กำไรสุทธิ	8	0	0	0	0	0	4	0	0	0	0	4	0
กำไรสุทธิ	0	0	0	0	0	0	0	0	0	0	0	0	0
กำไรสุทธิ	11	0	0	0	0	0	0	0	0	0	11	0	0
กำไรสุทธิ	5	1	0	0	0	0	0	0	0	0	0	4	0
กำไรสุทธิ	8	4	0	0	0	0	0	0	0	0	4	0	0
กำไรสุทธิ	0	0	0	0	0	0	0	0	0	0	0	0	0
กำไรสุทธิ	7	0	0	0	0	0	0	0	7	0	0	0	0
กำไรสุทธิ	0	0	0	0	0	0	0	0	0	0	0	0	0
กำไรสุทธิ	0	0	0	0	0	0	0	0	0	0	0	0	0
กำไรสุทธิ	18	3	1	1	1	1	1	1	1	1	2	3	2
รวม	146816	12392	11211	12823	12779	12517	11768	12486	12399	12996	12263	12405	12778

ตารางแสดงจำนวนเข้าพักรอรวม ปี 2530

จังหวัด - กรุงเทพมหานคร

กรม - ศอ.ส.น.ค.

ประเภท - ยานยนต์

ปก. 5

จังหวัดเข้าหลัก	เดือน												
	ธันวาคม	พฤศจิกายน	ตุลาคม	กันยายน	สิงหาคม	กรกฎาคม	มิถุนายน	พฤษภาคม	เมษายน	มีนาคม	กุมภาพันธ์	มกราคม	รวม
ไทย	51440	4345	3987	4791	5787	4834	3875	3993	3782	4080	3856	4359	3751
กรุงเทพมหานคร	769	52	94	29	60	38	104	101	73	27	31	55	105
กาญจนบุรี	515	23	13	69	29	124	44	23	32	6	57	49	46
ฉะเชิงเทรา	642	124	47	86	126	28	17	29	66	26	33	35	25
ชลบุรี	187	6	5	8	0	34	60	22	12	11	10	5	14
นครราชสีมา	706	64	79	141	5	33	34	29	28	8	26	81	178
สุพรรณบุรี	1203	151	145	91	45	37	93	129	186	110	52	76	85
นครสวรรค์	3968	662	634	433	324	155	154	261	202	182	261	218	482
อุตรดิตถ์	260	20	11	15	10	64	0	14	37	3	20	27	39
นครสวรรค์	696	151	105	24	47	10	14	109	57	3	25	79	72
สุโขทัย	1559	197	221	136	43	65	39	25	25	15	135	154	504
จังหวัดขอนแก่น	724	126	76	112	72	26	4	13	27	36	54	51	127
มหาสารคาม	1120	80	230	173	91	112	17	14	69	5	137	71	121
ศรีสะเกษ	10	0	0	0	1	0	0	0	0	0	0	0	9
ฉะเชิงเทรา	224	58	35	47	2	5	21	5	4	10	0	27	10
สุพรรณบุรี	117	34	8	3	0	0	13	29	5	0	0	4	21
สุพรรณบุรี	583	43	47	85	17	20	31	22	69	81	47	53	68
บุรีรัมย์	60	19	0	1	3	4	5	11	3	0	0	0	14
โคราช	43	4	4	7	2	9	0	12	5	0	0	0	0
มหาสารคาม	66	1	3	0	0	0	4	14	0	0	0	0	44
สุรินทร์	50	6	2	0	3	0	6	7	9	0	6	6	5
อื่นๆ	986	176	110	121	86	50	26	36	15	22	23	41	280
รวม	65928	6342	5856	6372	6753	5648	4561	4898	4706	4625	4773	5391	6003

จังหวัดนครปฐม

ในรอบปี 2530 มีผู้เยี่ยมเยือนจังหวัดนครปฐม 2,121,292 คน เป็นนักท่องเที่ยวชาวไทย 470,274 คน นักทัศนาจรชาวไทย 1,606,556 คน นักท่องเที่ยวชาวต่างประเทศ 15,154 คน และ นักทัศนาจรชาวต่างประเทศ 29,308 คน

ผู้เยี่ยมเยือนเดินทางโดยขับรถไปเองมากที่สุด 860,332 คน รองลงมาเดินทางโดยรถโดยสารประจำทาง 837,004 คน เดินทางมาจากกรุงเทพมหานครมากที่สุดร้อยละ 31.89 รองลงมาคือภาคเหนือ ร้อยละ 23.26

นักท่องเที่ยวพักบ้านญาติและบ้านเพื่อนมากที่สุด 338,693 คน รองลงมาพักโรงแรม 124,668 คน มีระยะเวลาพำนักเฉลี่ย 1.70 วัน ค่าใช้จ่ายเฉลี่ยคนละ 462.81 บาทต่อวัน

ลักษณะรวมหน่วยของผู้เยี่ยมเยือนจังหวัดเชียงใหม่ ชาวไทยเดินทางเพื่อทำธุรกิจมากที่สุด ร้อยละ 34.11 รองลงมาเพื่อท่องเที่ยวและพักผ่อนร้อยละ 21.03 เป็นเพศชายร้อยละ 76.12 เพศหญิงร้อยละ 23.88 ส่วนมากอยู่ในช่วงอายุ 25-34 ปี ร้อยละ 40.93 รองลงมาอยู่ในช่วงอายุ 15-24 ปีร้อยละ 24.50 อาชีพส่วนมากเป็นข้าราชการและพนักงานรัฐวิสาหกิจ ร้อยละ 33.89 รองลงมาประกอบกิจการส่วนตัวร้อยละ 15.61 สำหรับชาวต่างประเทศเดินทางเพื่อท่องเที่ยวและพักผ่อนมากที่สุดร้อยละ 54.90 รองลงมาเพื่อปฏิบัติราชการร้อยละ 31.37 เป็นเพศชายร้อยละ 62.50 เพศหญิง ร้อยละ 37.50 ส่วนมากอยู่ในช่วงอายุ 25-34 ปี ร้อยละ 49.52 รองลงมาอยู่ในช่วงอายุ 35-44 ปี ร้อยละ 15.53 อาชีพส่วนมากเป็นข้าราชการและพนักงานรัฐวิสาหกิจร้อยละ 27.36 รองลงมาเป็น พนักงานและลูกจ้างบริษัท ร้อยละ 11.32

ผู้เดินทางมาเยี่ยมเยือนจังหวัดนครปฐม เฉลี่ยคนละ 4.65 ครั้งต่อปี โดยแยกเป็นชาวไทยเฉลี่ยคนละ 4.73 ครั้งต่อปี ชาวต่างประเทศเฉลี่ยคนละ 1.12 ครั้งต่อปี

ข้อมูลการเดินทางของผู้เยี่ยมชมจังหวัด...บอปรุ..... ปี 2530

รายการข้อมูล	คนไทย	ต่างประเทศ	รวม
จำนวนผู้มาเยี่ยมชมเยือน	2,076,830	44,462	2,121,292
จำนวนนักท่องเที่ยว	470,274	15,154	485,428
จำนวนนักทัศนาจร	1,606,556	29,308	1,635,864
จำนวนผู้เดินทางจำนวนคนประเภทการเดินทาง	2,076,830	44,462	2,121,292
เครื่องบิน	-	-	-
รถไฟ	278,506	1,121	279,627
รถโดยสารประจำทาง	831,732	5,272	837,004
รถนำเที่ยว	113,570	23,056	136,626
ขับรถไปเอง	845,517	14,815	860,332
อื่น ๆ	7,505	198	7,703
จำนวนนักท่องเที่ยวจำนวนคนประเภทที่พัก	470,274	15,154	485,428
โรงแรม	110,429	14,239	124,668
บังกาโล	-	-	-
เกสต์เฮาส์	-	-	-
บ้านเช่า/เพื่อน	337,778	915	338,693
บ้านพักรับรอง	15,363	-	15,363
วัดและอื่น ๆ	6,704	-	6,704
จำนวนผู้มาเยือนจำนวนคนถิ่นที่มาจาก(ร้อยละ)	100.00		
ภาคเหนือ	23.26		
ภาคตะวันออกเฉียงเหนือ	6.64		
ภาคกลาง	5.32		
ภาคตะวันตก	22.26		
ภาคตะวันออก	4.32		
ภาคใต้	6.31		
กรุงเทพมหานคร	31.89		
ระยะเวลาพักแรมเฉลี่ยของนักท่องเที่ยว (วัน)	1.70	1.75	1.70
ค่าใช้จ่ายเฉลี่ยต่อคนต่อวัน(สำรวจปี 2531) (บาท)	462.47	478.75	462.81
นักท่องเที่ยว	511.85	486.00	511.04
นักทัศนาจร	448.01	475.00	448.49

รายการข้อมูล	คนไทย (ร้อยละ)	ต่างประเทศ (ร้อยละ)
วัตถุประสงค์ของการเดินทาง		
ท่องเที่ยว/พักผ่อน	21.03	54.90
ธุรกิจ	34.11	7.85
ปฏิบัติราชการ	7.94	31.37
ประชุมสัมมนา	11.22	1.96
ทัศนศึกษา	2.34	3.92
อื่น ๆ	23.36	-
เพศ		
ชาย	76.12	62.50
หญิง	23.88	37.50
อายุ		
ต่ำกว่า 15 ปี	0.67	-
15 - 24 ปี	24.50	13.59
25 - 34 ปี	40.93	49.52
35 - 44 ปี	20.81	15.53
45 - 54 ปี	8.73	10.68
55 - 64 ปี	3.69	7.77
มากกว่า 65 ปี	0.67	2.91
อาชีพ		
ข้าราชการ/พนักงานรัฐวิสาหกิจ	33.89	27.36
ตัวแทนขายสินค้า	11.96	5.66
ประกอบกิจการส่วนตัว	15.61	6.60
พนักงาน/ลูกจ้างบริษัท	11.63	11.32
นักศึกษา	11.96	1.89
แม่บ้าน	4.65	8.49
เกษตรกร	7.31	0.94
อื่น ๆ	2.99	37.74

ข้อมูลการพักรวมในจังหวัดนครปฐม

จำนวนโรงแรม บังกาโลที่พัก	11	แห่ง
กลุ่ม 5	11	"
จำนวนห้องพักโรงแรม บังกาโล	622	ห้อง
กลุ่ม 5	622	"
อัตราการเข้าพักเฉลี่ย (ร้อยละ)	66.62	
กลุ่ม 5	66.62	
จำนวนนักท่องเที่ยวที่พักโรงแรม	124,668	คน
กลุ่ม 5	124,668	"
ระยะเวลาทำนุเฉลี่ยของนักท่องเที่ยวที่พักโรงแรม	2.55	วัน

จำนวนผู้เยี่ยมชมเชิงสมัครใจ
จำนวนสถานที่พักและพาหนะการเดินทางปี 2530

ประเภทการเดินทาง	ประเภทที่พัก						นักท่องเที่ยว	นักศึกษาร	รวมทั้งหมด
	โรงแรม	รีสอร์ท	เกสต์เฮาส์	บ้านญาติ/เพื่อน	บ้านพักรับรอง	วัดและอื่นๆ			
เครื่องบิน									
คนไทย	0	0	0	0	0	0	0	0	0
ต่างประเทศ	0	0	0	0	0	0	0	0	0
รวม	0	0	0	0	0	0	0	0	0
รถไฟ									
คนไทย	15,574	0	0	89,591	1,949	0	107,114	171,392	278,506
ต่างประเทศ	1,121	0	0	0	0	0	1,121	0	1,121
รวม	16,695	0	0	89,591	1,949	0	108,235	171,392	279,627
รถโดยสารประจำทาง									
คนไทย	40,253	0	0	181,104	0	6,704	228,061	603,671	831,732
ต่างประเทศ	5,272	0	0	0	0	0	5,272	0	5,272
รวม	45,525	0	0	181,104	0	6,704	233,333	603,671	837,004
รถมาเที่ยว									
คนไทย	11,357	0	0	0	0	0	11,357	102,213	113,570
ต่างประเทศ	6,331	0	0	586	0	0	6,917	16,139	23,056
รวม	17,688	0	0	586	0	0	18,274	118,352	136,626
ขับรถไปเอง									
คนไทย	40,243	0	0	67,083	13,414	0	120,740	724,777	845,517
ต่างประเทศ	1,317	0	0	329	0	0	1,646	13,169	14,815
รวม	41,560	0	0	67,412	13,414	0	122,386	737,946	860,332
อื่นๆ									
คนไทย	3,002	0	0	0	0	0	3,002	4,503	7,505
ต่างประเทศ	198	0	0	0	0	0	198	0	198
รวม	3,200	0	0	0	0	0	3,200	4,503	7,703
รวม									
คนไทย	110,429	0	0	337,778	15,363	6,704	470,274	1,606,556	2,076,330
ต่างประเทศ	14,239	0	0	915	0	0	15,154	29,308	44,462
รวมทั้งหมด	124,668	0	0	338,693	15,363	6,704	485,428	1,635,864	2,121,292

* หมายเหตุ *

ผู้เยี่ยมชม : นักท่องเที่ยวและนักศึกษาร
 นักท่องเที่ยว : ผู้เยี่ยมชมที่ค้างคืน
 นักศึกษาร : ผู้เยี่ยมชมที่ไม่ค้างคืน
 นักท่องเที่ยวและนักศึกษารแต่ละคนอาจเดินทางมากกว่า 1 ครั้ง

ตารางอัตราการเข้าพักเฉลี่ยของจังหวัด นครปฐม
ปี 2530

ประเภท	โรงแรม						ตาม RESORT						รวม	รวมทุกกลุ่ม	
	กลุ่ม 1	กลุ่ม 2	กลุ่ม 3	กลุ่ม 4	กลุ่ม 5	รวม	(1)	(2)	(3)	(4)	(5)	(6)			
มค.	0.00	0.00	0.00	0.00	66.13	66.13	0.00	0.00	0.00	0.00	0.00	0.00	0.00	0.00	66.13
กพ.	0.00	0.00	0.00	0.00	57.37	57.37	0.00	0.00	0.00	0.00	0.00	0.00	0.00	0.00	57.37
มีค.	0.00	0.00	0.00	0.00	60.80	60.80	0.00	0.00	0.00	0.00	0.00	0.00	0.00	0.00	60.80
เมษ.	0.00	0.00	0.00	0.00	67.69	67.69	0.00	0.00	0.00	0.00	0.00	0.00	0.00	0.00	67.69
พค.	0.00	0.00	0.00	0.00	61.54	61.54	0.00	0.00	0.00	0.00	0.00	0.00	0.00	0.00	61.54
มิย.	0.00	0.00	0.00	0.00	64.73	64.73	0.00	0.00	0.00	0.00	0.00	0.00	0.00	0.00	64.73
กค.	0.00	0.00	0.00	0.00	66.89	66.89	0.00	0.00	0.00	0.00	0.00	0.00	0.00	0.00	66.89
สค.	0.00	0.00	0.00	0.00	70.41	70.41	0.00	0.00	0.00	0.00	0.00	0.00	0.00	0.00	70.41
กย.	0.00	0.00	0.00	0.00	70.30	70.30	0.00	0.00	0.00	0.00	0.00	0.00	0.00	0.00	70.30
ตค.	0.00	0.00	0.00	0.00	69.99	69.99	0.00	0.00	0.00	0.00	0.00	0.00	0.00	0.00	69.99
พย.	0.00	0.00	0.00	0.00	71.37	71.37	0.00	0.00	0.00	0.00	0.00	0.00	0.00	0.00	71.37
ธค.	0.00	0.00	0.00	0.00	72.27	72.27	0.00	0.00	0.00	0.00	0.00	0.00	0.00	0.00	72.27
รวม	0.00	0.00	0.00	0.00	66.62	66.62	0.00	0.00	0.00	0.00	0.00	0.00	0.00	0.00	66.62

จังหวัด นครปฐม

กรม - กรมการ

ประเภทของพนักงาน

ชื่อตำแหน่ง	รวม												
	รวม	ข้าราชการ	ลูกจ้าง	นิสิต	นายช่าง	พนักงาน	นิสิต	อาสาสมัคร	สัญญาจ้าง	จ้างเหมา	จ้างเหมา	จ้างเหมา	จ้างเหมา
รวม	110429	8892	6890	8283	8961	8798	8933	9550	9581	9818	9947	10165	10308
หัวหน้างาน	446	55	50	62	60	10	41	37	44	29	18	26	14
ชำนาญ	159	10	9	8	8	37	10	15	14	8	8	12	20
อำนวยการ	39	21	7	1	3	0	1	2	2	0	0	0	2
บริหาร	9	1	0	1	2	0	1	2	2	0	0	0	0
เทคนิค	26	11	3	0	1	0	0	2	2	2	5	0	0
บริหาร	178	45	44	4	4	33	14	8	6	5	6	4	5
บริหาร	143	37	23	11	15	6	11	6	7	9	1	9	8
วิชา	20	1	0	3	3	0	0	1	1	3	4	3	1
บริหาร	81	8	6	7	7	8	7	8	6	7	2	9	6
วิชา	15	0	1	1	2	0	1	0	0	2	4	2	2
บริหาร	64	6	5	7	4	6	5	4	3	5	11	5	3
บริหาร	5155	449	401	442	363	342	187	378	449	590	543	470	631
บริหาร	3	0	0	0	0	0	0	0	0	0	3	0	0
บริหาร	77	8	7	5	7	9	5	6	6	5	2	8	9
บริหาร	2433	340	233	236	351	183	142	180	270	73	293	95	37
บริหาร	2646	278	210	210	248	223	181	184	257	216	253	62	324
บริหาร	18	0	0	3	3	0	1	6	0	4	0	0	1
บริหาร	10	0	0	1	2	0	1	2	0	0	2	0	2
บริหาร	1126	91	130	137	226	72	177	74	74	71	2	35	37
บริหาร	1462	241	195	216	121	36	211	148	147	36	2	52	56
บริหาร	129	7	13	17	11	9	18	9	10	10	8	7	10
รวม	124668	10501	8228	9655	10402	9772	9947	10622	11181	10903	11114	10957	11476

จังหวัด เชียงใหม่

กรม การปกครอง

ข้อมูลทั่วไป - หน้า 5

จังหวัด	เมือง												
	รวม	เทศบาล	องค์การบริหารส่วนตำบล	เมือง	ชนบท	เทศบาล	เมือง	ชนบท	จังหวัด	เมือง	ชนบท	เทศบาล	เมือง
ไทย	110429	8892	6890	8283	8961	8798	8933	9550	9881	9818	9947	10168	10309
กรุงเทพมหานคร	446	55	50	62	60	10	41	37	44	29	18	26	14
นครราชสีมา	159	10	9	8	8	37	10	15	14	8	8	12	20
ขอนแก่น	39	21	7	1	3	0	1	2	2	0	0	0	2
อุดรธานี	9	1	0	1	2	0	1	2	2	0	0	0	0
ยโสธร	26	11	3	0	1	0	0	2	2	2	5	0	0
มหาสารคาม	178	45	44	4	4	33	14	8	6	5	6	4	5
ร้อยเอ็ด	143	37	23	11	15	6	11	6	7	9	1	9	8
กาฬสินธุ์	20	1	0	3	3	0	0	1	1	3	4	3	1
สกลนคร	81	8	6	7	7	8	7	8	6	7	2	9	6
นครพนม	15	0	1	1	2	0	1	0	0	2	4	2	2
มุกดาหาร	64	6	5	7	4	6	5	4	3	5	11	5	3
นครราชสีมา	5155	449	401	442	363	342	187	378	449	500	543	470	631
นครนายก	3	0	0	0	0	0	0	0	0	0	3	0	0
ขอนแก่น	77	8	7	5	7	9	5	6	6	5	2	8	9
จังหวัด	2433	340	233	236	351	183	142	180	270	73	293	95	37
เชียงใหม่	2646	278	210	210	248	223	181	184	257	216	253	62	324
น่าน	18	0	0	3	3	0	1	6	0	4	0	0	1
พิจิตร	10	0	0	1	2	0	1	2	0	0	2	0	2
น่าน	1126	91	130	137	226	72	177	74	74	71	2	35	37
จังหวัด	1462	241	196	216	121	36	211	148	147	36	2	52	56
น่าน	129	7	13	17	11	9	18	9	10	10	8	7	10
รวม	124668	10501	8228	9655	10402	9772	9947	10622	11181	10803	11114	10967	11476

ภาคผนวก



จำนวนผู้เข้าพักโรงแรม..... จังหวัด.....

พ.ศ. ๒๕๓๐

ประเทศ- ที่มาของผู้เข้าพักโรงแรม	เดือน												
	ม.ค.	ก.พ.	มี.ค.	เม.ย.	พ.ค.	มิ.ย.	ก.ค.	ส.ค.	ก.ย.	ต.ค.	พ.ย.	ธ.ค.	
ไทย													
สหรัฐอเมริกา													
กานาดา													
ออสเตรเลีย													
เบลเยียม													
เดนมาร์ก													
ฝรั่งเศส													
เยอรมัน													
อิตาลี													
เนเธอร์แลนด์													
สวีเดน													
สวิตเซอร์แลนด์													
สหราชอาณาจักร													
ตะวันออกกลาง													
ออสเตรเลีย													
ฮ่องกง													
ญี่ปุ่น													
นิวซีแลนด์													
ไต้หวัน													
มาเลเซีย													
สิงคโปร์													
อื่น ๆ													
รวม													
อัตราการพักเฉลี่ย (%) (Occupancy)													
วันที่พักเฉลี่ย													
จำนวนห้องพักทั้งหมด													

ปี ๒๕๕๑

ประเภทของผู้เข้าพักโรงแรม	มกราคม		กุมภาพันธ์		มีนาคม		เมษายน		พฤษภาคม		มิถุนายน	
	จำนวนคน	%	จำนวนคน	%	จำนวนคน	%	จำนวนคน	%	จำนวนคน	%	จำนวนคน	%
๑. ประเภทที่มากับทัวร์ (Package & Group Tour)												
๑.๑ คนไทย												
๑.๒ คนต่างประเทศ												
๒. ประเภทที่เดินทางมาเอง (F.I.T.)												
๒.๑ คนไทย												
๒.๒ คนต่างประเทศ												
รวมจำนวนผู้เข้าพักโรงแรม		๑๐๐		๑๐๐		๑๐๐		๑๐๐		๑๐๐		๑๐๐

ประเภทผู้เข้าพักโรงแรม	กรกฎาคม		สิงหาคม		กันยายน		ตุลาคม		พฤศจิกายน		ธันวาคม	
	จำนวนคน	%	จำนวนคน	%	จำนวนคน	%	จำนวนคน	%	จำนวนคน	%	จำนวนคน	%
๑. ประเภทที่มากับทัวร์ (Package & Group Tour)												
๑.๑ คนไทย												
๑.๒ คนต่างประเทศ												
๒. ประเภทที่เดินทางมาเอง (F.I.T.)												
๒.๑ คนไทย												
๒.๒ คนต่างประเทศ												
รวมจำนวนผู้เข้าพักโรงแรม		๑๐๐		๑๐๐		๑๐๐		๑๐๐		๑๐๐		๑๐๐

รายละเอียดเกี่ยวกับอัตราค่าที่พัก

ประเภท	จำนวนห้อง		ราคาห้องต่อคืน	
	ปรับอากาศ	ไม่ปรับอากาศ	ปรับอากาศ	ไม่ปรับอากาศ
ห้องเตียงเดี่ยว				
ห้องเตียงคู่				
ห้องชุด				
รวม				

ข้อมูลนี้ ททท. จะนำไปใช้ประโยชน์เพื่อการศึกษาเท่านั้น และจะเก็บเป็นความลับที่สุด

ขอขอบพระคุณที่กรุณาให้ความร่วมมือด้วยดี

การท่องเที่ยวแห่งประเทศไทย



แบบสอบถามนักท่องเที่ยว ๗ จุดเดินทางออก
จังหวัดที่สำรวจ.....จุดสำรวจ.....

๑. ปัจจุบันท่านทำงานหรือศึกษาหรือมีภูมิลำเนาอยู่จังหวัด
๒. วัตถุประสงค์ของการเดินทาง
 - หoliday/พักผ่อน
 - ธุรกิจ
 - ปฏิบัติราชการ
 - ประชุม/สัมมนา
 - พักศึกษา
 - อื่น ๆ โปรดระบุ
๓. ท่านพักค้างคืนที่จังหวัดนี้หรือไม่
 - ไม่ค้างคืน
 - ค้างคืน
๔. ถ้าค้างคืน ท่านพักกี่คืน
๕. ลักษณะของที่พักที่ท่านพักในจังหวัดนี้
 - โรงแรม
 - เกสต์เฮาส์
 - บังกาโล
 - บ้านญาติ/เพื่อน
 - ที่พักในอุทยานแห่งชาติ
 - บ้านรับรองของทางราชการหรือเอกชน
 - อื่น ๆ โปรดระบุ
๖. ในรอบ ๑ ปีที่ผ่านมา ท่านเดินทางมาจังหวัดนี้กี่ครั้ง
๗. ในการเดินทางครั้งนี้ ท่านแวะพักหรือท่องเที่ยวทั้งหมดกี่จังหวัด ?
..... จังหวัด (รวมจังหวัดนี้ด้วย)
๘. ระหว่างพักอยู่ในจังหวัดนี้ ท่านใช้จ่ายเงินทั้งสิ้นเท่าไร (ค่าที่พัก, อาหาร, ขี้อของ ฯลฯ)
ประมาณ บาท (ระบุจำนวนคน
๙. อายุ ปี เพศ : ชาย หญิง
๑๐. อาชีพ :
 - ข้าราชการ/พนักงานรัฐวิสาหกิจ
 - นักศึกษา
 - ประกอบกิจการส่วนตัว
 - ทัวเวทนายสินค้า
 - แม่บ้าน
 - พนักงาน/ลูกจ้างบริษัท
 - เกษตรกร
 - อื่น ๆ

ชื่อผู้สัมภาษณ์

...../...../.....



TOURIST SURVEY QUESTIONNAIRE

จังหวัดที่สำรวจ.....จุดสำรวจ.....

1. Your Country of Residence.....

2. The purpose of your visit to this province

Pleasure/Holiday

Business

Official

Convention/Meeting

Educational Trip

Others Please specify.....

3. Did you stay overnight in this province ?

No.

Yes.

4. If yes, for..... nights.

5. Type of accommodation

Hotel

Guest-House

Bungalow

Relatives of Friend's home

National Park

Official or company's guest-house

Others, Please specify

6. How many times in last year did you visit this province ? times.

7. On this trip, how many provinces did you visit ?

..... provinces. (including this province)

8. During your stay in this province, how much did you spend ?

(accommodation, food, shopping, etc.).....(Bath) for ... persons.

9. Your age.....; Sex : Male Female

10. Occupation ;

Government/State enterprise personnel

Student

Firm owner/Merchant

Salesman

Housewife

Labourer/Employee

Agricultural Workers

Others (please specify)



พื้ชงคหการทอชชชชช

T06728



1104111 โครงการสำรวจการท่องเที่ยว

ชื่อผู้สัมภาษณ์.....

วันที่...../...../.....



แบบสอบถามนักท่องเที่ยวที่พักแรม

จังหวัดที่สำรวจ..... ชื่อที่พักแรม..... กลุ่มที่พักแรม.....

๑. ที่ตั้งอยู่.....
๒. วัตถุประสงค์ของการเดินทาง

<input type="radio"/> พักเที่ยว/พักผ่อน	<input type="radio"/> ธุรกิจ
<input type="radio"/> ปฏิบัติราชการ	<input type="radio"/> ประชุม/สัมมนา
<input type="radio"/> พักศึกษา	<input type="radio"/> อื่น ๆ โปรดระบุ.....
๓. ท่านพักที่ใดกี่คน
๔. พักที่ของที่พักด้วยกันกี่คนรวมทั้งตัวท่านด้วย
๕. ท่านเดินทางมาจังหวัดนี้โดย

<input type="radio"/> เครื่องบิน	<input type="radio"/> รถไฟ	<input type="radio"/> รถโดยสารประจำทาง
<input type="radio"/> ขับรถมาเอง	<input type="radio"/> อื่น ๆ	
๖. ในรอบ ๑ ปีที่ผ่านมา ท่านเดินทางมาจังหวัดนี้กี่ครั้ง
๗. ในการเดินทางครั้งนี้ ท่านแวะพักหรือท่องเที่ยวทั้งหมดที่จังหวัด?

..... จังหวัด (รวมจังหวัดนี้ด้วย)
๘. ระหว่างพักอยู่ในจังหวัดนี้ท่านใช้จ่ายเงินทั้งสิ้นเท่าไร (ค่าที่พัก, อาหาร, ี่อของ ฯลฯ)

ประมาณบาท (ระบุจำนวนคน.....)
๙. อายุ.....ปี เพศ : ชาย หญิง
๑๐. อาชีพ :

<input type="radio"/> ข้าราชการ/พนักงานรัฐวิสาหกิจ	<input type="radio"/> นักศึกษา	<input type="radio"/> ประกอบกิจการส่วนตัว
<input type="radio"/> ตัวแทนขายสินค้า	<input type="radio"/> แคมป์	<input type="radio"/> พนักงาน/ลูกจ้างบริษัท
<input type="radio"/> เกษกรกร	<input type="radio"/> อื่น ๆ	

ชื่อผู้สัมภาษณ์.....
...../...../.....



TOURIST SURVEY QUESTIONNAIRE

จังหวัดที่สำรวจ.....ชื่อที่พัก.....นอกที่พัก.....

1. Country of Residence.....

2. The purpose of your visit to this province

- Pleasure/Holiday
- Official
- Educational Trip
- Business
- Convention/Meeting
- Others, Please specify.....

3. How many nights will you stay in this accommodation.....nights.

4. Including yourself, how many persons stay in your room?.....persons.

5. You came to this province by

- Plane
- Private of rental car
- Train
- Bus
- Others.....

6. How many times in last year did you visit this province?times.

7. On this trip, how many provinces did you visit?provinces.
(including this province)

8. During your stay in this province, how much did you spend?
(accommodation, food, shopping, etc.)(Baht) for.....persons

9. Your age.....; Sex : Male Female

10. Occupation :

- Government/State enterprise personnel
- Student
- Firm owner/Merchant
- Salesman
- Housewife
- Labourer/Employee
- Agricultural Workers
- Others (please specify).....

.....
...../...../.....




แบบสอบถามนักท่องเที่ยว ณ จุดท่องเที่ยว
จังหวัดที่สำรวจ จุดสำรวจ

๑. ปัจจุบันท่านทำงาน ศึกษาหรือมีภูมิลำเนาอยู่จังหวัด
๒. ท่านเดินทางมาจังหวัดนี้โดย
 - ขับรถมาเอง
 - จักรนำเที่ยวกันเอง
 - ซื้อทัวร์มากรับบริษัทนำเที่ยว
๓. ท่านพักค้างคืนที่จังหวัดนี้หรือไม่
 - ไม่ค้างคืน
 - ค้างคืน
๔. ถ้าค้างคืน ท่านพักที่จังหวัดนี้กี่คืน
๕. ลักษณะของที่พักที่ท่านพักในจังหวัดนี้
 - โรงแรม
 - เกสต์เฮาส์
 - บังกาโล
 - บ้านญาติ/เพื่อน
 - อุทยานแห่งชาติ
 - บ้านรับรองของทางราชการหรือเอกชน
 - อื่น ๆ โปรดระบุ.....
๖. ในรอบ ๑ ปีที่ผ่านมา ท่านเดินทางมาจังหวัดนี้กี่ครั้ง.....ครั้ง
๗. ในการเดินทางครั้งนี้ ท่านแวะพักหรือเที่ยวที่จังหวัดใดบ้าง
..... จังหวัด (รวมจังหวัดนี้ด้วย)
๘. ระหว่างพักอยู่จังหวัดนี้ ท่านใช้จ่ายเงินทั้งสิ้นเท่าไร (ค่าที่พัก, อาหาร, ซื้อของ ฯลฯ)
ประมาณ บาท (ระบุจำนวนคน.....)
๙. อายุ ปี เพศ : ชาย หญิง
๑๐. อาชีพ :
 - ข้าราชการ/พนักงานรัฐวิสาหกิจ
 - นักศึกษา
 - ประกอบกิจการส่วนตัว
 - ค้าขาย/ช่าง
 - แม่บ้าน
 - พนักงาน/ลูกจ้างบริษัท
 - เกษตรกร
 - อื่น ๆ

ชื่อผู้สัมภาษณ์.....

...../...../.....



จังหวัดที่สำรวจ..... จังหวัดที่สำรวจ.....

1. Your country of residence.....
2. You came to this province by.....
 - Private or rental car
 - Group Tour
 - Package Tour
3. Did you stay overnight in this province?
 - No.
 - Yes.
4. If yes, for..... nights.
5. Type of accommodation that you stayed overnight in this province
 - Hotel
 - Guest-House
 - Bungalow
 - Relatives or friends' home
 - National Park
 - Official or company's guest-house.
 - Others, please specify.....
6. How many times in last year did you visit this province ? times.
7. On this trip, how many provinces did you visit?

..... provinces. (including this province)
8. During your stay in this province, how much did you spend?

(accommodation, food, shopping, etc.).....(Bath) for persons
9. Your age.....; Sex; Male Female
10. Occupation ;
 - Government/State enterprise personnel
 - Student
 - Firm owner/Merchant
 - Salesman
 - Housewife
 - Labourer/Employee
 - Agricultural Workers
 - Others(please specify)

.....
 ชื่อผู้สัมภาษณ์.....
 วันที่...../...../.....